

COMUNE DI FALERNA

**NOTA INTEGRATIVA
AL BILANCIO DI PREVISIONE
2026 - 2028**

(Ai sensi art. 11 comma 5 del D.lgs. 118/2011 e ss.mm.ii.)

PREMESSA

Il Bilancio di Previsione **2026-2028** è costruito secondo i principi di armonizzazione dei sistemi di contabilità e gli schemi disciplinati dal D.Lgs. 118 del 23 giugno 2011 integrato dal D.Lgs. 126 del 10 agosto 2014. In attuazione del comma 14 dell'art. 11 del D.Lgs. 126/2014 dal 1° gennaio 2016 gli Enti locali adottano gli schemi di bilancio previsti dalla disciplina armonizzata che assumono valore a tutti gli effetti giuridici, anche con riguardo alla funzione autorizzatoria.

In relazione a quanto previsto dal legislatore la Giunta comunale approva gli schemi del bilancio di previsione **2026-2028** e gli allegati e li presenta all'esame ed approvazione del Consiglio comunale.

Lo schema di bilancio e annessi allegati è stato redatto con la collaborazione dei Dirigenti e dei Responsabili dei Servizi sulla base delle indicazioni della Giunta sotto il coordinamento dell'Assessore al Bilancio.

Tra gli allegati da predisporre (art. 11 comma 5 del D.Lgs. 126/2014) è inserita la "nota integrativa", un documento con il quale si illustrano e completano i dati quantitativi esposti negli schemi di bilancio al fine di rendere più chiara e significativa la lettura dello stesso.

Il bilancio di previsione è stato predisposto nel pieno rispetto di tutti i principi contabili generali contenuti nel D.lgs. 118/2011 e ss.mm.ii.che trovano applicazione dal 1° gennaio 2016.

In particolare, con Decreto del Ministero dell'Economia e delle Finanze, di concerto con il Ministero dell'Interno e con la Presidenza del Consiglio dei Ministri, del 25 luglio 2023, pubblicato sulla Gazzetta Ufficiale n. 181 del 04 agosto 2023, è stato **modificato il principio contabile applicato concernente la Programmazione, Allegato 4/1 al D.Lgs. 118/2011.**

Le nuove disposizioni sono finalizzate a consentire l'approvazione del bilancio entro i termini previsti ed evitare, pertanto, la gestione in esercizio provvisorio. Il nuovo iter di approvazione del bilancio, come dettagliato nel nuovo paragrafo 9.3.1 // *processo di bilancio degli enti locali* del principio contabile sopra citato, prevede come primo "step" l'adozione dell'atto di indirizzo da parte dell'organo esecutivo, con l'assistenza del Segretario comunale, per la predisposizione delle previsioni di bilancio, elaborato in coerenza con le linee strategiche ed operative del DUP (anche se non ancora approvato dal Consiglio) e tenuto conto dello scenario economico generale e del quadro normativo di riferimento vigente.

La Giunta Comunale ha approvato l'atto di indirizzo con delibera **148 del 10/10/2025.**

Successivamente l'ufficio di Ragioneria ha trasmesso lo schema del bilancio di previsione a legislazione vigente e ad amministrazione invariata (**cd. bilancio tecnico**) richiesto ai Responsabili di procedere con gli adempimenti consequenziali (indicazione spese e entrate sulla base del PEG "Tecnico" trasmesso, predisposizione delle Delibere di competenza).

Il DUP è stato invece approvato con Delibera **CC 28 del 28/10/2025.**

Spending Review e Contributi alla Finanza Pubblica

Anche quest'anno il Comune deve osservare le prescrizioni e i tagli derivanti dalle misure delle manovre finanziarie.

Spending review

In riferimento all'applicazione del taglio del fondo di solidarietà comunale - da attuare con regolarizzo contabile come concorso alla spesa pubblica allocando a Missione 1 Programma 03 Titolo I Macroaggregato 04 Capitolo trasferimenti a Ministeri - ricordiamo quanto segue:

-il taglio spending review ordinaria (**Concorso alla finanza pubblica per gli anni dal 2024 al 2025 dei Comuni**) è previsto dalla Legge di bilancio 2024 - Legge 213/2023 - all'art. 1 commi 533 e seguenti ed incide sul bilancio degli enti locali per gli anni 2024-2025-2026-2027-2028, pari a 250 milioni, di cui 200 milioni per i Comuni e 50 milioni per Province e Città metropolitane;

Il taglio è stato approvato con decreto interministeriale del 29 marzo 2024 e prevede, nel caso del Comune di Falerna la seguente contribuzione

2024 € 7.427,00

2025 € 7.427,00

-il taglio spending review ordinaria (**Concorso alla finanza pubblica per gli anni dal 2024 al 2028 dei Comuni**) si somma al taglio spending review informatica di cui art. 1 comma 850 Legge 178/2023, che incide sulle annualità 2024 e 2025 (il taglio 2023 è stato eliminato per effetto del DL 132/2023 art. 6 ter comma 2), pari a 150 milioni, di cui 100 milioni per i Comuni e 50 milioni per Province e Città metropolitane;

Il taglio approvato, nel caso del Comune di Falerna la seguente contribuzione

2024 € 21.715,00

2025 € 21.429,00

2026 € 20.220,25

2027 € 19.385,06

2028 € 19.341,11

Il nuovo contributo per gli anni 2025-2029

Fondo obiettivi di finanza pubblica

Il comma 5 del citato articolo 104 dispone che i comuni, le province e le città metropolitane delle regioni a statuto ordinario, della Regione Siciliana e della regione Sardegna **assicurano** un contributo alla finanza pubblica, **aggiuntivo** rispetto a quello previsto a legislazione vigente

Nella seduta della Conferenza Stato-città ed autonomia locali del **23 gennaio 2025** è stata sancita l'intesa sul decreto del MEF, di concerto con il Ministero dell'Interno, concernente i criteri e le modalità di determinazione del contributo alla finanza pubblica previsto dai commi 788 e successivi della Legge di bilancio 2025.

Negli allegati allo schema di decreto sono indicati tutti gli importi a carico degli enti per il periodo 2025-2029.

I tagli previsti per il Comune di Falerna sono i seguenti e saranno allocati in apposito fondo che confluirà, così come prescrive la norma, nel risultato di amministrazione.

2025	10.885,00
2026	21.770,00
2027	21.770,00
2028	21.770,00
2029	36.841,00

Pertanto, per ciascuno degli anni dal 2025 al 2029 i comuni, le province e le città metropolitane iscrivono nella missione 20, Fondi e accantonamenti, della parte corrente di ciascuno degli esercizi del bilancio di previsione, alla voce U.1.10.01.07.001 "Fondo obiettivi di finanza pubblica", un importo pari al contributo annuale.

a) Criteri di valutazione adottati per la formulazione delle previsioni

Le previsioni di entrata sono classificate in:

- a) titoli, definiti secondo la fonte di provenienza dell'entrata;
- b) tipologie, definite in base alla natura delle entrate, nell'ambito di ciascuna fonte di provenienza.

La tipologia rappresenta l'unità elementare del bilancio parte entrata.

Le previsioni di spesa sono classificate in:

- a) missioni, che rappresentano le funzioni principali e gli obiettivi strategici perseguiti dagli enti locali, utilizzando risorse finanziarie, umane e strumentali ad esse destinate;
- b) programmi, che rappresentano gli aggregati omogenei di attività svolte a perseguire gli obiettivi definiti nell'ambito delle missioni.

Il programma rappresenta pertanto l'unità elementare del bilancio parte spesa.

La formulazione delle previsioni è stata effettuata:

- a) per ciò che concerne la spesa, tenendo conto dei livelli delle previsioni iniziali **2025** eventualmente modificate nel corso dell'esercizio per effetto di intervenute esigenze di fabbisogni finanziari ricorrenti, delle spese obbligatorie, di quelle consolidate, di quelle derivanti da obbligazioni già assunte in esercizi precedenti, delle spese che presumibilmente inizieranno a divenire esigibili dal **2025**;
- b) per ciò che concerne l'entrata, le previsioni sono state stimate con riferimento ai presumibili livelli di accertamento dell'esercizio **2025** definiti con riferimento all'applicazione del nuovo principio di contabilità finanziaria rettificata per eventuali aumenti/riduzioni che possono intervenire da modifiche normative e da indirizzi già assunti.

Si rappresenta anche in questa sede l'aleatorietà delle voci alla luce del nuovo cronoprogramma di approvazione dei Bilanci Comunali per come indicato nella premessa.

QUADRO GENERALE RIASSUNTIVO

ENTRATE	CASSA ANNO DI RIFERIMENTO BILANCIO 2026	COMPETENZA ANNO DI RIFERIMENTO DEL BILANCIO 2026	ANNO 2027	ANNO 2028	SPESE	CASSA ANNO DI RIFERIMENTO BILANCIO 2026	COMPETENZA ANNO DI RIFERIMENTO DEL BILANCIO 2026	ANNO 2027	ANNO 2028
Fondo di cassa presunto all'inizio dell'esercizio	2.395.066,47								
Utilizzo avanzo presunto di amministrazione					Disavanzo di amministrazione		71.668,63	71.668,63	71.668,63
di cui Utilizzo Fondo anticipazioni di liquidità									
					Disavanzo derivante da debito autorizzato e non contratto				
Fondo pluriennale vincolato									
Titolo 1 - Entrate correnti di natura tributaria e contributiva	4.899.926,04	3.311.062,14	3.198.159,81	3.197.632,39	Titolo 1 - Spese correnti	6.134.602,91	5.533.891,41	5.251.436,82	5.225.655,28
					- di cui fondo pluriennale vincolato				
Titolo 2 - Trasferimenti correnti	913.739,51	840.229,51	683.135,48	677.843,48					
Titolo 3 - Entrate extratributarie	2.818.052,80	1.636.747,76	1.630.421,57	1.616.828,71					
Titolo 4 - Entrate in conto capitale	9.866.997,95	6.799.093,81	1.646.743,70	595.000,00	Titolo 2 - Spese in conto capitale	11.080.576,57	6.799.093,81	1.646.743,70	595.000,00
					- di cui fondo pluriennale vincolato				
Titolo 5 - Entrate da riduzione di attività finanziarie					Titolo 3 - Spese per incremento attività finanziarie				
					- di cui fondo pluriennale vincolato				
Totale entrate finali.....	18.498.716,30	12.587.133,22	7.158.460,56	6.087.304,58	Totale spese finali.....	17.215.179,48	12.332.985,22	6.898.180,52	5.820.655,28
Titolo 6 - Accensione Prestiti	110.115,87				Titolo 4 - Rimborso Prestiti	182.479,37	182.479,37	188.611,41	194.980,67
					di cui Fondo anticipazioni di liquidità				
Titolo 7 - Anticipazioni da istituto tesoriere/cassiere	4.000.000,00	4.000.000,00	4.000.000,00	4.000.000,00	Titolo 5 - Chiusura Anticipazioni ricevute da istituto tesoriere/cassiere	4.000.000,00	4.000.000,00	4.000.000,00	4.000.000,00
Titolo 9 - Entrate per conto terzi e partite di giro	7.231.071,23	7.215.000,00	7.215.000,00	7.215.000,00	Titolo 7 - Uscite per conto terzi e partite di giro	7.258.874,22	7.215.000,00	7.215.000,00	7.215.000,00
Totale titoli	29.839.903,40	23.802.133,22	18.373.460,56	17.302.304,58	Totale titoli	28.656.533,07	23.730.464,59	18.301.791,93	17.230.635,95
TOTALE COMPLESSIVO ENTRATE	32.234.969,87	23.802.133,22	18.373.460,56	17.302.304,58	TOTALE COMPLESSIVO SPESE	28.656.533,07	23.802.133,22	18.373.460,56	17.302.304,58
Fondo di cassa finale presunto	3.578.436,80								

Il Bilancio di previsione, per ciascuno degli esercizi 2026-2028 presenta i seguenti totali a pareggio finanziario complessivo:

**BILANCIO DI PREVISIONE
EQUILIBRI DI BILANCIO**

EQUILIBRIO ECONOMICO-FINANZIARIO		COMPETENZA ANNO 2026	COMPETENZA ANNO 2027	COMPETENZA ANNO 2028
Fondo di cassa all'inizio dell'esercizio		2.395.066,47		
A) Fondo pluriennale vincolato per spese correnti	(+)	0,00	0,00	0,00
B) Entrate Titoli 1.00 - 2.00 - 3.00 <i>di cui per estinzione anticipata di prestiti</i>	(+)	5.788.039,41 0,00	5.511.716,86 0,00	5.492.304,58 0,00
C) Entrate Titolo 4.02.06 - Contributi agli investimenti direttamente destinati al rimborso dei prestiti da amministrazioni pubbliche	(+)	0,00	0,00	0,00
D) Spese Titolo 1.00 - Spese correnti di cui: - fondo pluriennale vincolato - fondo svalutazione crediti	(-)	5.533.891,41 0,00 865.498,76	5.251.436,82 0,00 828.604,52	5.225.655,28 0,00 828.236,36
E) Spese Titolo 2.04 - Trasferimenti in conto capitale	(-)	0,00	0,00	0,00
F) Spese Titolo 4.00 - Quote di capitale amm.to dei mutui e prestiti obbligazionari <i>di cui per estinzione anticipata di prestiti</i>	(-)	182.479,37 0,00	188.611,41 0,00	194.980,67 0,00
G) Somma finale (G=A+B+C-D-E-F)		0,00	0,00	0,00
ALTRE POSTE DIFFERENZIALI, PER ECCEZIONI PREVISTE DA NORME DI LEGGE E DA PRINCIPI CONTABILI, CHE HANNO EFFETTO SULL'EQUILIBRIO EX ARTICOLO 162, COMMA 6, DEL TESTO UNICO DELLE LEGGI SULL'ORDINAMENTO DEGLI ENTI LOCALI				
H) Utilizzo risultato di amministrazione presunto per spese correnti(**) <i>di cui per estinzione anticipata di prestiti</i>	(+)	0,00 0,00		
I) Entrate di parte capitale destinate a spese correnti in base a specifiche disposizioni di legge o dei principi contabili <i>di cui per estinzione anticipata di prestiti</i>	(+)	0,00 0,00	0,00 0,00	0,00 0,00
L) Entrate di parte corrente destinate a spese di investimento in base a specifiche disposizioni di legge o dei principi contabili	(-)	0,00	0,00	0,00
M) Entrate da accensione di prestiti destinate a estinzione anticipata dei prestiti	(+)	0,00	0,00	0,00
EQUILIBRIO DI PARTE CORRENTE (***) O=G+H+I-L+M		0,00	0,00	0,00

P) Utilizzo risultato di amministrazione presunto per spese di investimento(**)	(+)		0,00		
Q) Fondo pluriennale vincolato per spese in conto capitale	(+)		0,00	0,00	0,00
R) Entrate Titoli 4.00-5.00-6.00 <i>di cui per estinzione anticipata di prestiti</i>	(+)		6.799.093,81 0,00	1.646.743,70 0,00	595.000,00 0,00
C) Entrate Titolo 4.02.06 - Contributi agli investimenti direttamente destinati al rimborso dei prestiti da amministrazioni pubbliche	(-)		0,00	0,00	0,00
D) Entrate di parte capitale destinate a spese correnti in base a specifiche disposizioni di legge o dei principi contabili	(-)		0,00	0,00	0,00
S1) Entrate Titolo 5.02 per Riscossione crediti di breve termine	(-)		0,00	0,00	0,00
S2) Entrate Titolo 5.03 per Riscossione crediti di medio-lungo termine	(-)		0,00	0,00	0,00
T) Entrate Titolo 5.04 relative a Altre entrate per riduzioni di attività finanziaria	(-)		0,00	0,00	0,00
L) Entrate di parte corrente destinate a spese di investimento in base a specifiche disposizioni di legge o dei principi contabili	(+)		0,00	0,00	0,00
M) Entrate da accensione di prestiti destinate a estinzione anticipata dei prestiti	(-)		0,00	0,00	0,00
U) Spese Titolo 2.00 - Spese in conto capitale <i>di cui fondo pluriennale vincolato</i>	(-)		6.799.093,81 0,00	1.646.743,70 0,00	595.000,00 0,00
V) Spese Titolo 3.01 per Acquisizioni di attività finanziarie	(-)		0,00	0,00	0,00
E) Spese Titolo 2.04 - Trasferimenti in conto capitale	(+)		0,00	0,00	0,00
EQUILIBRIO DI PARTE CAPITALE Z = P+Q+R-C-I-S1-S2-T+L-M-U-V+E			0,00	0,00	0,00
S) Entrate Titolo 5.02 per Riscossioni di crediti di breve termine	(+)		0,00	0,00	0,00
S2) Entrate Titolo 5.03 per Riscossione crediti di medio-lungo termine	(+)		0,00	0,00	0,00
T) Entrate Titolo 5.04 relative a Altre entrate per riduzioni di attività finanziaria	(+)		0,00	0,00	0,00
X1) Spese Titolo 3.02 per Concessioni di crediti di breve termine	(-)		0,00	0,00	0,00
X2) Spese Titolo 3.03 per Concessione crediti di medio-lungo termine	(-)		0,00	0,00	0,00
Y) Spese Titolo 3.04 per Altre spese per acquisizioni di attività finanziarie	(-)		0,00	0,00	0,00
EQUILIBRIO FINALE W = O+Z+S1+S2+T-X1-X2-Y			0,00	0,00	0,00

C) Si tratta delle entrate in conto capitale relative ai soli contributi agli investimenti destinati al rimborso prestiti corrispondenti alla voce del piano dei conti finanziario con codifica E.4.02.06.00.000.

E) Si tratta delle spese del titolo 2 per trasferimenti in conto capitale corrispondenti alla voce del piano dei conti finanziario con codifica U.2.04.00.00.000.

S1) Si tratta delle entrate del titolo 5 limitatamente alle riscossione crediti di breve termine corrispondenti alla voce del piano dei conti finanziario con codifica E.5.02.00.00.000.

S2) Si tratta delle entrate del titolo 5 limitatamente alle riscossione crediti di medio-lungo termine corrispondenti alla voce del piano dei conti finanziario con codifica E.5.03.00.00.000.

T) Si tratta delle entrate del titolo 5 limitatamente alle altre entrate per riduzione di attività finanziarie corrispondenti alla voce del piano dei conti finanziario con codifica E.5.04.00.00.000.

X1) Si tratta delle spese del titolo 3 limitatamente alle concessione crediti di breve termine corrispondenti alla voce del piano dei conti finanziario con codifica U.3.02.00.00.000.

X2) Si tratta delle spese del titolo 3 limitatamente alle concessione crediti di medio-lungo termine corrispondenti alla voce del piano dei conti finanziario con codifica U.3.03.00.00.000.

Y) Si tratta delle spese del titolo 3 limitatamente alle altre spese per acquisizioni di attività finanziarie corrispondenti alla voce del piano dei conti finanziario con codifica U.3.04.00.00.000.

(**) E' consentito l'utilizzo della sola quota vincolata del risultato di amministrazione presunto. E' consentito l'utilizzo anche della quota accantonata se il bilancio è deliberato a seguito dell'approvazione del prospetto concernente il risultato di amministrazione presunto dell'anno precedente aggiornato sulla base di un pre-consuntivo dell'esercizio precedente. E' consentito l'utilizzo anche della quota destinata agli investimenti e della quota libera del risultato di amministrazione

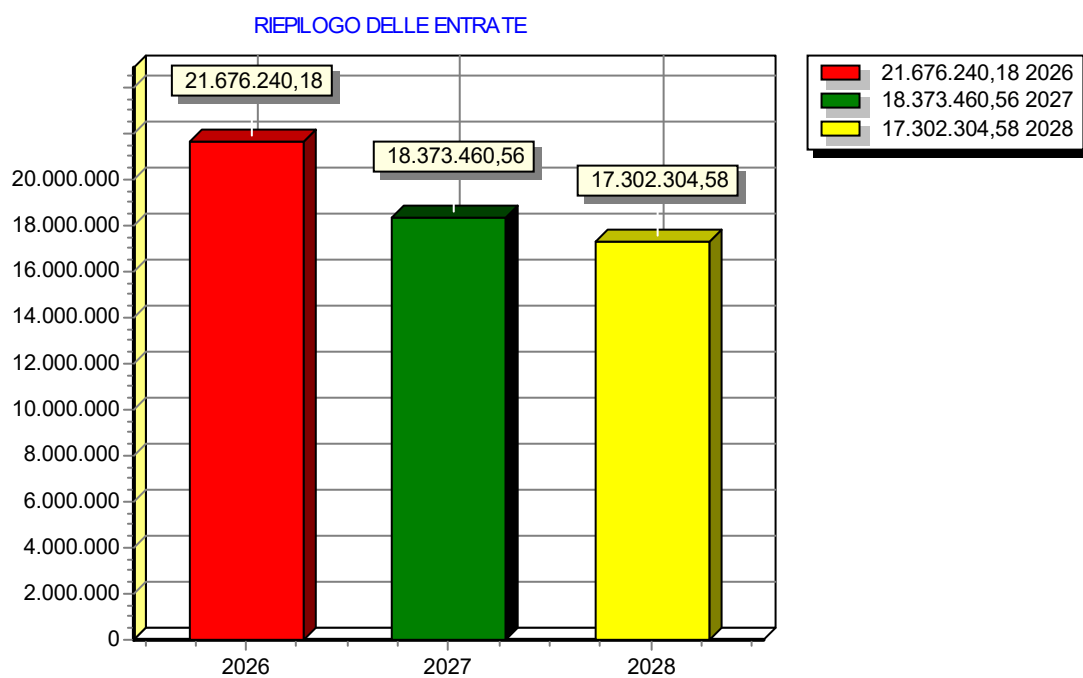
(***) La somma algebrica finale non può essere inferiore a zero per il rispetto della disposizione di cui all'articolo 162 del testo unico delle leggi sull'ordinamento degli enti locali.

In termini di equilibri le risultanze previste sono le seguenti:

Analisi delle Entrate

Il riepilogo delle entrate per titoli

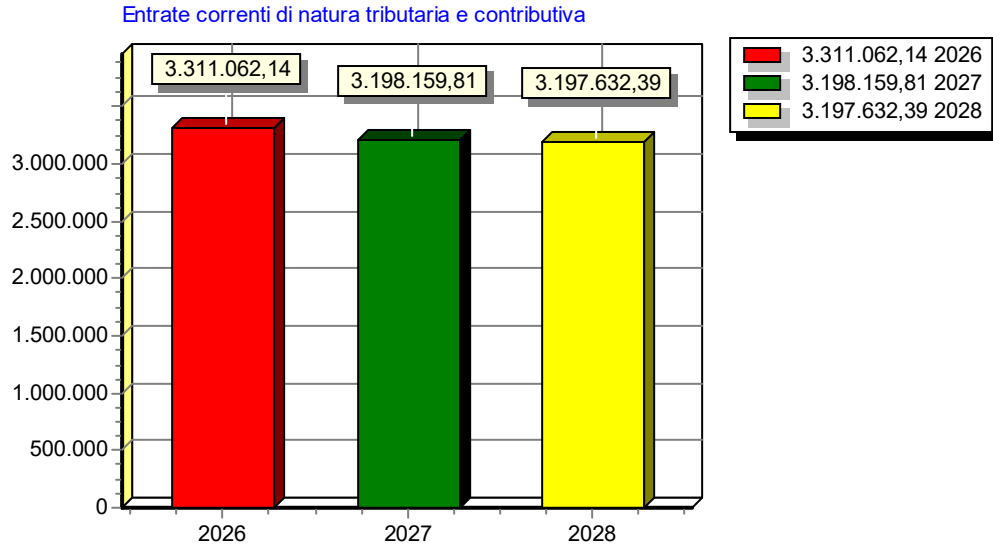
RIEPILOGO ENTRATE (Stanziamanti)	2026	2027	2028
Entrate correnti di natura tributaria e contributiva	3.311.062,14	3.198.159,81	3.197.632,39
Trasferimenti correnti	736.481,21	683.135,48	677.843,48
Entrate extratributarie	1.636.747,76	1.630.421,57	1.616.828,71
Entrate in conto capitale	4.776.949,07	1.646.743,70	595.000,00
Entrate da riduzione di attività finanziarie	0,00	0,00	0,00
Accensione Prestiti	0,00	0,00	0,00
Anticipazioni da istituto tesoriere/cassiere	4.000.000,00	4.000.000,00	4.000.000,00
Entrate per conto terzi e partite di giro	7.215.000,00	7.215.000,00	7.215.000,00
TOTALE	21.676.240,18	18.373.460,56	17.302.304,58



Analisi delle Entrate
Analisi delle Entrate per Titolo

ENTRATE Tit. 1 (Stanzamenti)	2026	2027	2028
Imposte, tasse e proventi assimilati	2.523.345,52	2.432.527,19	2.431.999,77
Tributi destinati al finanziamento della sanità	0,00	0,00	0,00
Tributi devoluti e regolati alle autonomie speciali	0,00	0,00	0,00
Compartecipazioni di tributi	0,00	0,00	0,00
Fondi perequativi da Amministrazioni Centrali	765.632,62	765.632,62	765.632,62
Fondi perequativi dalla Regione o Provincia autonoma	0,00	0,00	0,00
TOTALE	3.288.978,14	3.198.159,81	3.197.632,39

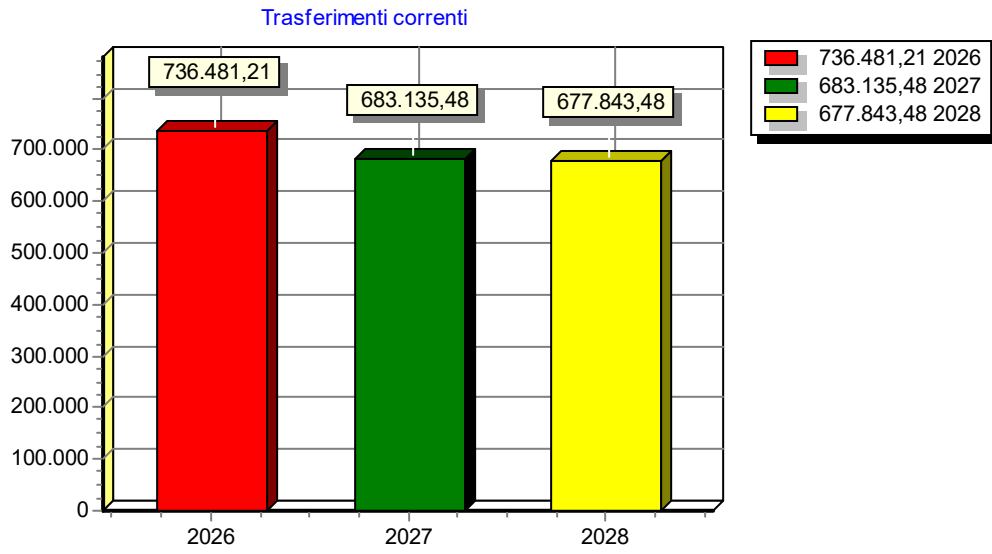
Analisi delle Entrate



Analisi delle Entrate
Analisi delle Entrate per Titolo

ENTRATE Tit. 2 (Stanziamenti)	2026	2027	2028
Trasferimenti correnti da Amministrazioni pubbliche	816.629,51	659.535,48	654.243,48
Trasferimenti correnti da Famiglie	0,00	0,00	0,00
Trasferimenti correnti da Imprese	6.100,00	6.100,00	6.100,00
Trasferimenti correnti da Istituzioni Sociali Private	0,00	0,00	0,00
Trasferimenti correnti dall'Unione Europea e dal Resto del Mondo	0,00	0,00	0,00
TOTALE	822.729,51	665.635,48	660.343,48

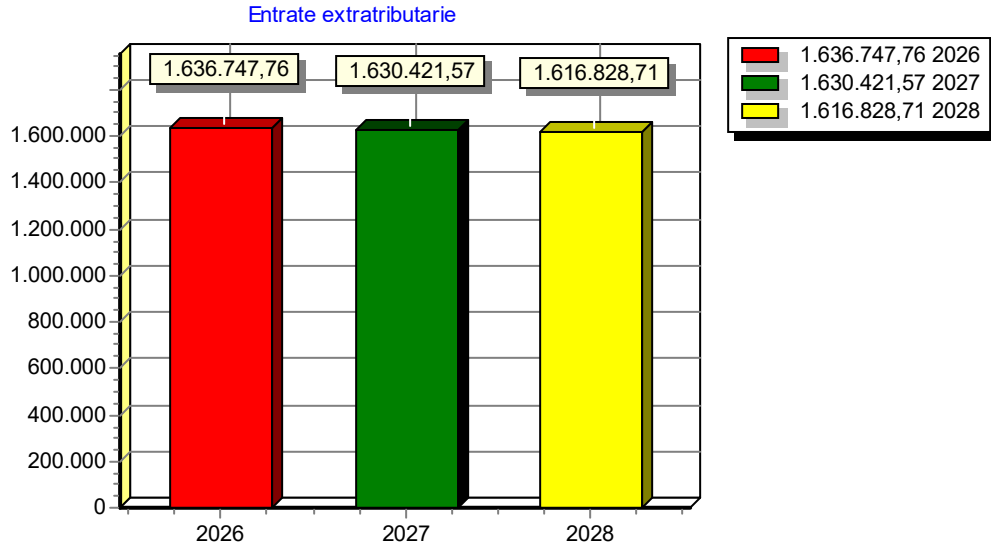
Analisi delle Entrate



Analisi delle Entrate
Analisi delle Entrate per Titolo

ENTRATE Tit. 3 (Stanziamenti)	2026	2027	2028
Vendita di beni e servizi e proventi derivanti dalla gestione dei beni	1.281.111,14	1.281.123,94	1.279.966,10
Proventi derivanti dall'attività di controllo e repressione delle irregolarità e degli illeciti	110.806,70	109.113,40	107.815,98
Interessi attivi	6.500,00	6.500,00	6.500,00
Altre entrate da redditi da capitale	0,00	0,00	0,00
Rimborsi e altre entrate correnti	255.829,92	251.264,23	240.126,63
TOTALE	1.654.247,76	1.648.001,57	1.634.408,71

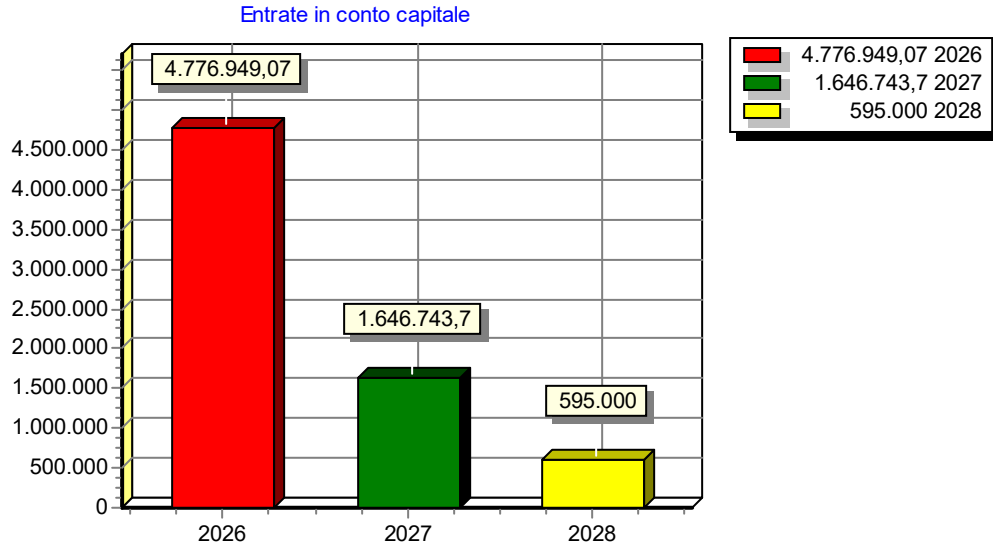
Analisi delle Entrate



Analisi delle Entrate
Analisi delle Entrate per Titolo

ENTRATE Tit. 4 (Stanziamenti)	2026	2027	2028
Tributi in conto capitale	0,00	0,00	0,00
Contributi agli investimenti	6.536.716,00	1.401.743,70	350.000,00
Altri trasferimenti in conto capitale	0,00	0,00	0,00
Entrate da alienazione di beni materiali e immateriali	140.000,00	140.000,00	140.000,00
Altre entrate in conto capitale	122.377,81	105.000,00	105.000,00
TOTALE	6.799.093,81	1.646.743,70	595.000,00

Analisi delle Entrate

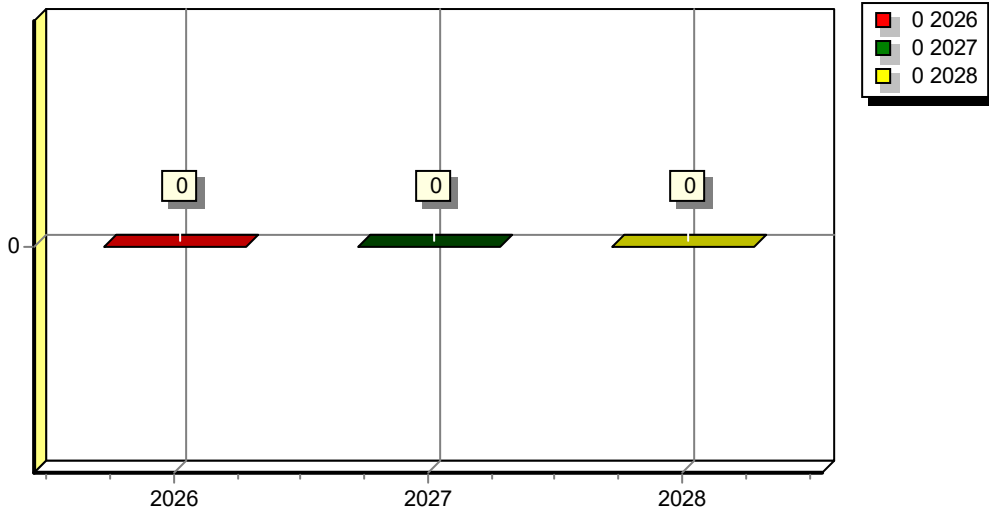


Analisi delle Entrate
Analisi delle Entrate per Titolo

ENTRATE Tit. 5 (Stanziamenti)	2026	2027	2028
Alienazione di attività finanziarie	0,00	0,00	0,00
Riscossione crediti di breve termine	0,00	0,00	0,00
Riscossione crediti di medio-lungo termine	0,00	0,00	0,00
Altre entrate per riduzione di attività finanziarie	0,00	0,00	0,00
TOTALE	0,00	0,00	0,00

Analisi delle Entrate

Entrate da riduzione di attività finanziarie

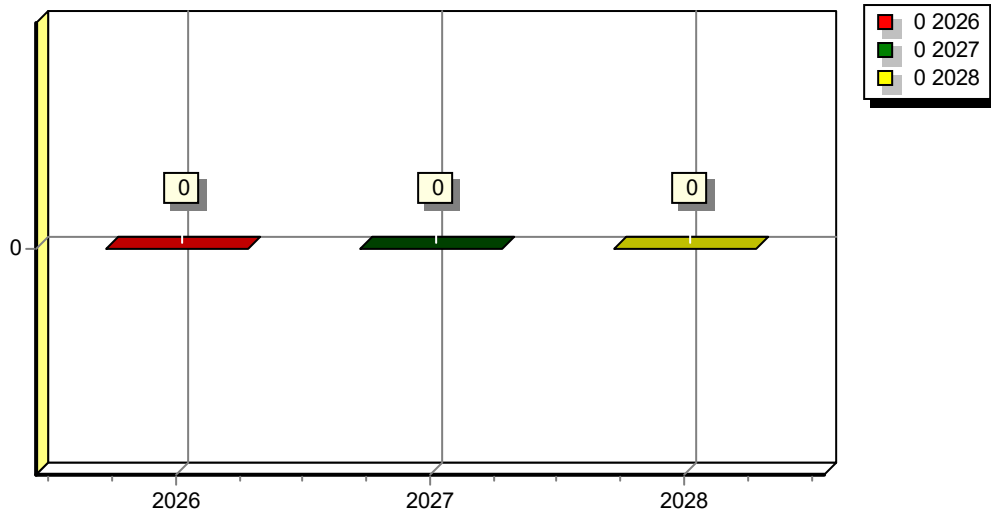


Analisi delle Entrate
Analisi delle Entrate per Titolo

ENTRATE Tit. 6 (Stanziamenti)	2026	2027	2028
Emissione di titoli obbligazionari	0,00	0,00	0,00
Accensione prestiti a breve termine	0,00	0,00	0,00
Accensione mutui e altri finanziamenti a medio lungo termine	0,00	0,00	0,00
Altre forme di indebitamento	0,00	0,00	0,00
TOTALE	0,00	0,00	0,00

Analisi delle Entrate

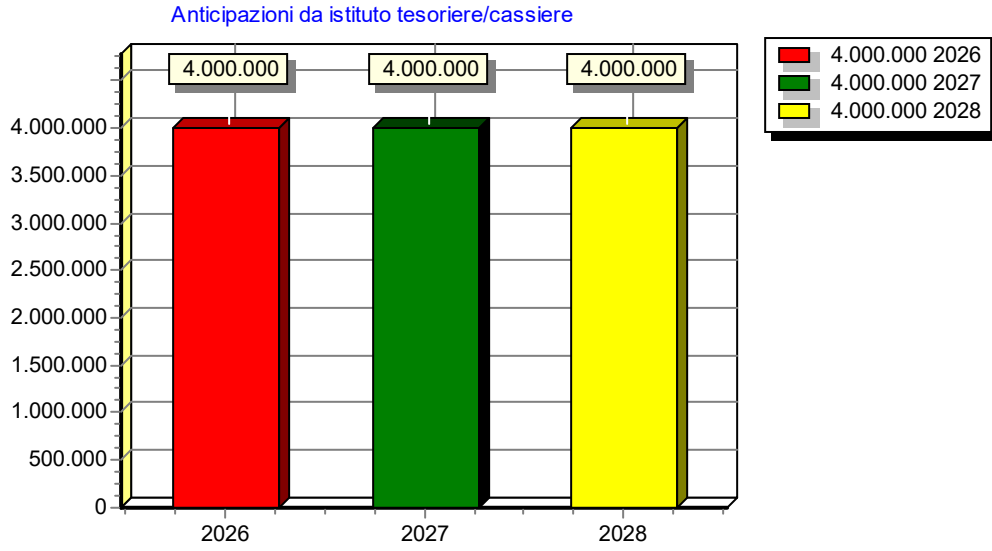
Accensione Prestiti



Analisi delle Entrate
Analisi delle Entrate per Titolo

ENTRATE Tit. 7 (Stanziamenti)	2026	2027	2028
Anticipazioni da istituto tesoriere/cassiere	4.000.000,00	4.000.000,00	4.000.000,00
TOTALE	4.000.000,00	4.000.000,00	4.000.000,00

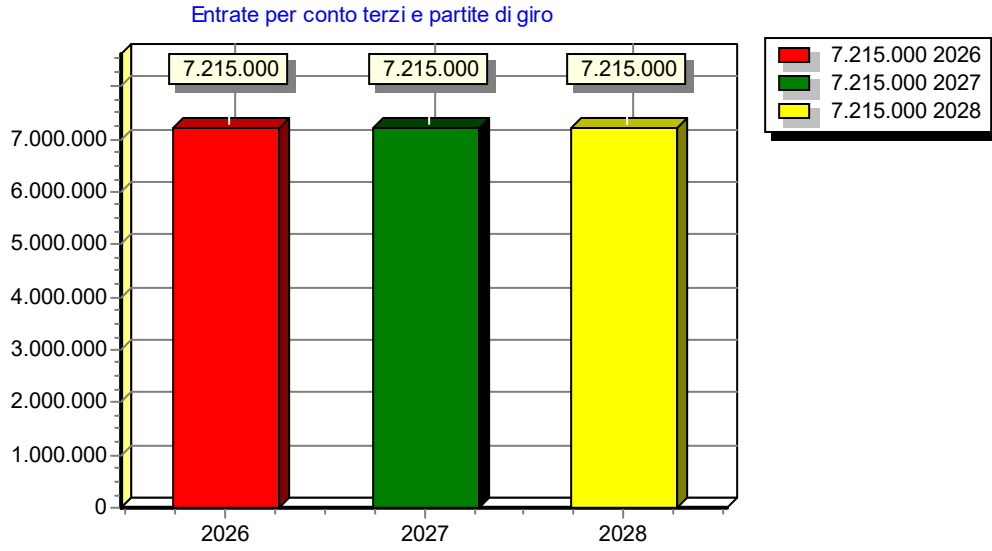
Analisi delle Entrate



Analisi delle Entrate
Analisi delle Entrate per Titolo

ENTRATE Tit. 9 (Stanziamenti)	2026	2027	2028
Entrate per partite di giro	7.150.000,00	7.150.000,00	7.150.000,00
Entrate per conto terzi	65.000,00	65.000,00	65.000,00
TOTALE	7.215.000,00	7.215.000,00	7.215.000,00

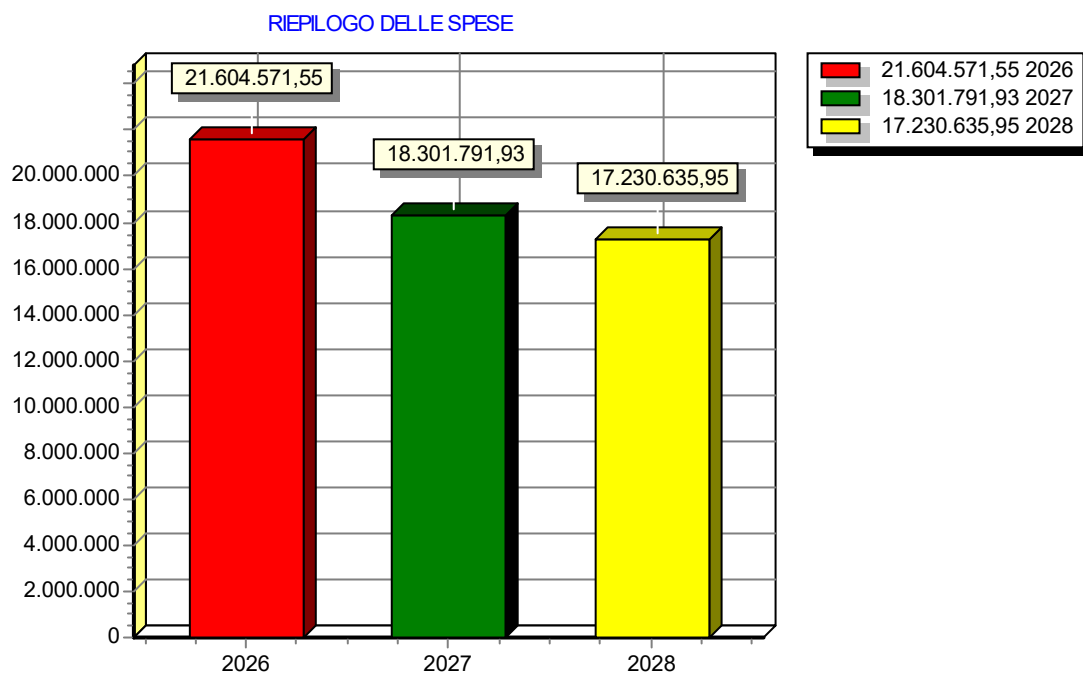
Analisi delle Entrate



Analisi delle Spese

Il riepilogo delle spese per titoli

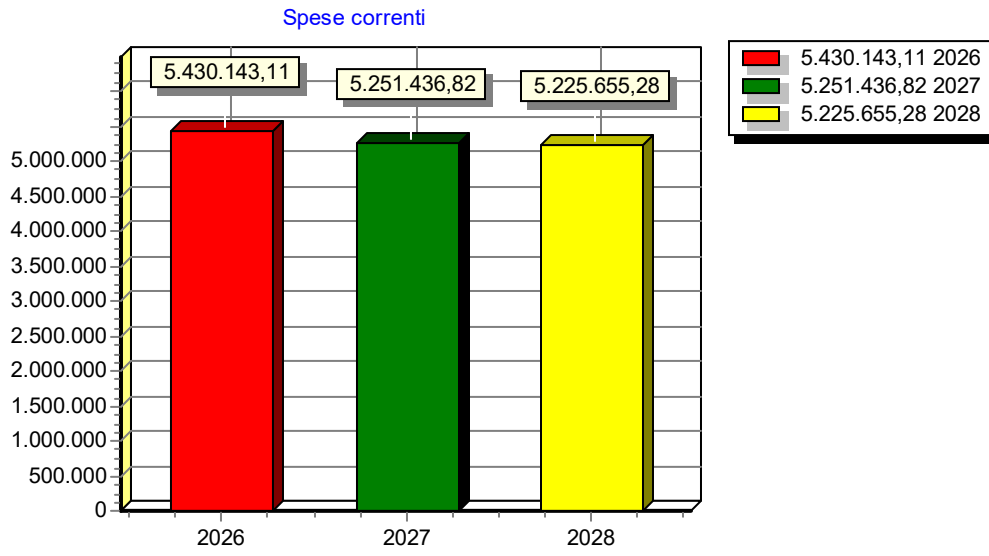
RIEPILOGO SPESE (Stanzamenti)	2026	2027	2028
Spese correnti	5.430.143,11	5.251.436,82	5.225.655,28
Spese in conto capitale	4.776.949,07	1.646.743,70	595.000,00
Rimborso Prestiti	182.479,37	188.611,41	194.980,67
Chiusura Anticipazioni ricevute da istituto tesoriere/cassiere	4.000.000,00	4.000.000,00	4.000.000,00
Uscite per conto terzi e partite di giro	7.215.000,00	7.215.000,00	7.215.000,00
TOTALE	21.604.571,55	18.301.791,93	17.230.635,95



Analisi delle Spese
Analisi delle Spese per Titolo
Spese correnti

SPESE TIT. 1 (Stanzamenti)	2026	2027	2028
Redditi da lavoro dipendente	1.084.883,02	1.051.604,30	1.038.604,30
Imposte e tasse a carico dell'ente	76.997,91	74.208,90	73.208,90
Acquisto di beni e servizi	2.879.331,34	2.719.603,78	2.713.603,78
Trasferimenti correnti	218.037,05	217.201,86	217.157,91
Interessi passivi	152.630,34	146.498,47	140.129,04
Rimborsi e poste correttive delle entrate	8.500,00	7.500,00	8.500,00
Altre spese correnti	1.091.427,75	1.034.899,51	1.034.531,35
TOTALE	5.511.807,41	5.251.516,82	5.225.735,28

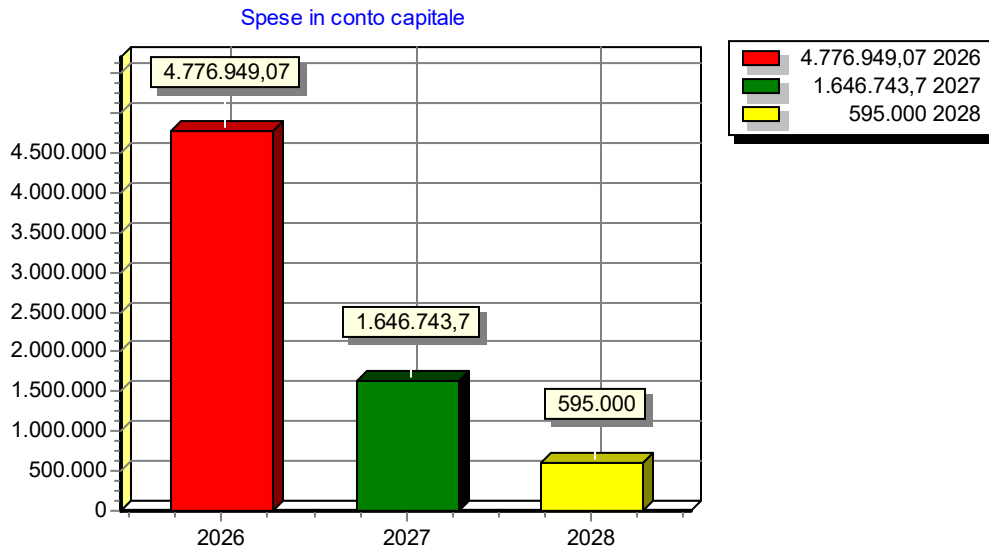
Analisi delle Spese



Analisi delle Spese
Analisi delle Spese per Titolo
Spese in conto capitale

SPESE TIT. 2 (Stanzamenti)	2026	2027	2028
Investimenti fissi lordi e acquisto di terreni	5.140.041,37	1.646.743,70	595.000,00
Contributi agli investimenti	1.659.052,44	0,00	0,00
Altre spese in conto capitale	0,00	0,00	0,00
TOTALE	6.799.093,81	1.646.743,70	595.000,00

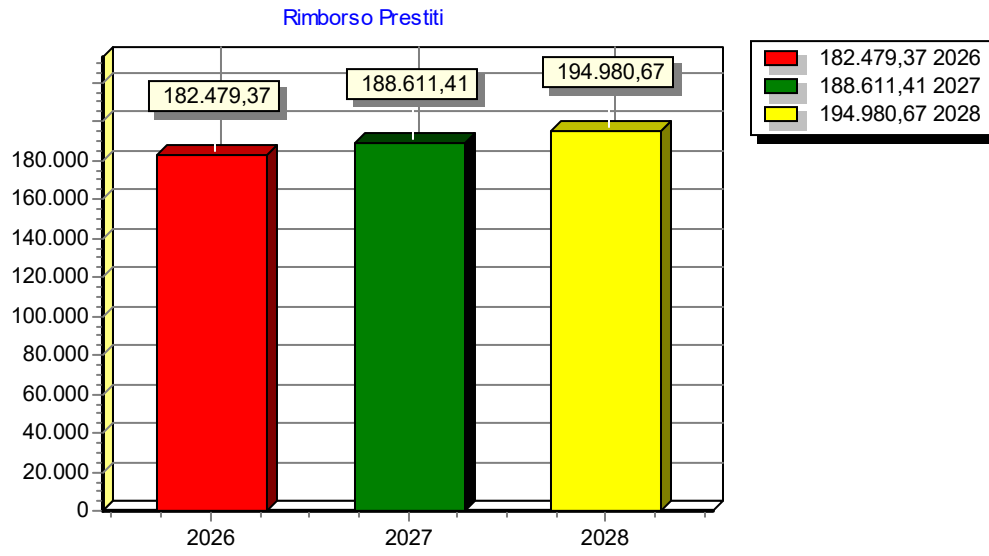
Analisi delle Spese



Analisi delle Spese
Analisi delle Spese per Titolo
Rimborso Prestiti

SPESE TIT. 4 (Stanzamenti)	2026	2027	2028
Rimborso mutui e altri finanziamenti a medio lungo termine	182.479,37	188.611,41	194.980,67
TOTALE	182.479,37	188.611,41	194.980,67

Analisi delle Spese



Analisi delle Spese

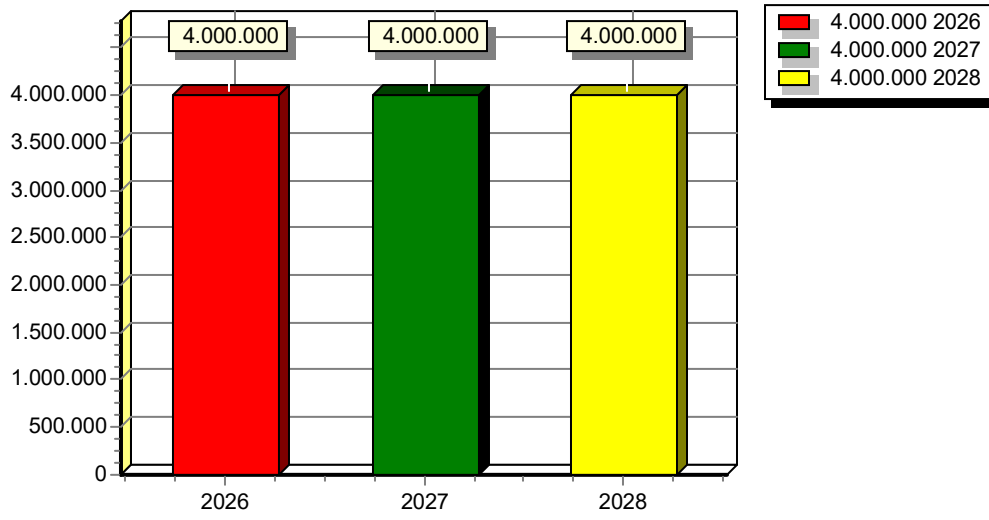
Analisi delle Spese per Titolo

Chiusura Anticipazioni ricevute da istituto tesoriere/cassiere

SPESE TIT. 5 (Stanzamenti)	2026	2027	2028
Chiusura Anticipazioni ricevute da istituto tesoriere/cassiere	4.000.000,00	4.000.000,00	4.000.000,00
TOTALE	4.000.000,00	4.000.000,00	4.000.000,00

Analisi delle Spese

Chiusura Anticipazioni ricevute da istituto tesoriere/cassiere

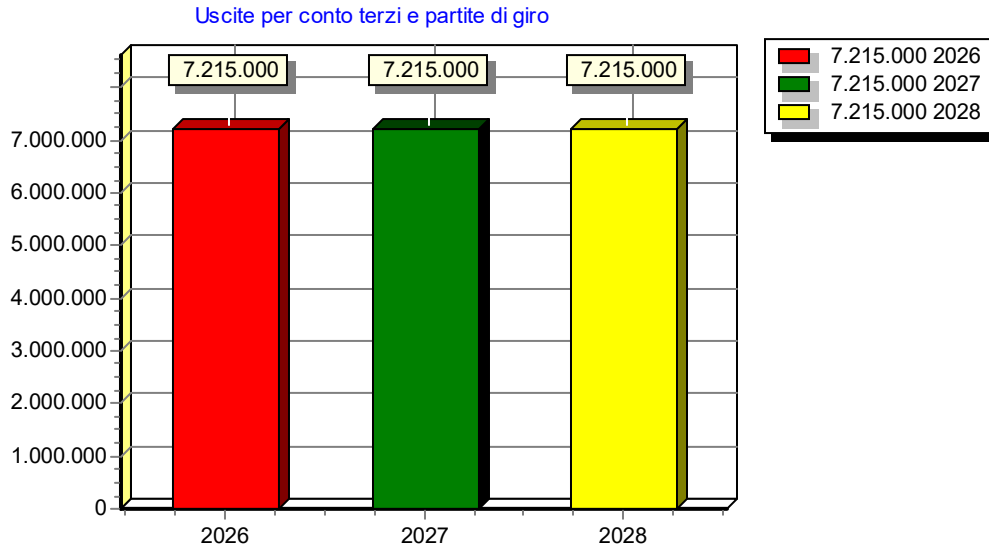


Analisi delle Spese

Analisi delle Spese per Titolo Uscite per conto terzi e partite di giro

SPESE TIT. 7 (Stanzamenti)	2026	2027	2028
Uscite per partite di giro	7.150.000,00	7.150.000,00	7.150.000,00
Uscite per conto terzi	65.000,00	65.000,00	65.000,00
TOTALE	7.215.000,00	7.215.000,00	7.215.000,00

Analisi delle Spese



FONDO CREDITI DI DUBBIA ESIGIBILITA'

Una della novità di maggior rilievo intervenuta con l'introduzione del nuovo sistema contabile armonizzato è la costituzione obbligatoria di un fondo crediti di dubbia esigibilità (FCDE) destinato a coprire l'eventuale mancata riscossione di entrate incerte e di dubbia riscossione; la nuova regola della competenza finanziaria potenziata impone infatti di accertare per intero tutte le entrate, comprese quelle di dubbia o difficile esazione e contestualmente per evidenti ragioni di prudenza e di tutela degli equilibri contabili, viene previsto l'obbligo di costituire un fondo crediti di dubbia esigibilità.

Il fondo deve essere stanziato in sede di bilancio di previsione, monitorato in corso d'esercizio e verificato in sede di rendiconto. L'individuazione delle entrate di dubbia e difficile esazione spetta a ciascuna Amministrazione con scelta motivata di seguito riportata.

L'art. 1, comma 509, della legge 190/2014, ha alleggerito il peso del fondo sui primi anni prevedendo che dal **2021** per tutti gli enti locali lo stanziamento di bilancio riguardante il fondo crediti di dubbia esigibilità sia pari al 100 % .

Di fatto con questo anno inizia a sentirsi ancora di più il peso di questo strumento nel Bilancio Comunale e, soprattutto per le entrate idrico e rsu, l'effetto è molto serio.

Il Fondo Crediti di Dubbia Esigibilità è stato determinato utilizzando il metodo della media semplice del rapporto fra gli incassi (competenza+residui riscossi nell'anno successivo) del primo quadriennio del quinquennio degli ultimi 5 esercizi rendicontati e al rapporto tra gli incassi di competenza e gli accertamenti dell'anno precedente.

Il FCDE è stato determinato con riferimento alle seguenti entrate tributarie ed extratributarie

1. ICI/IMU/TASI (solo da riscossione coattiva);
2. RSU;
3. Sanzioni CDS
4. Servizio idrico;
5. Entrate patrimoniali.

COMPOSIZIONE DELL'ACCANTONAMENTO AL FONDO SVALUTAZIONE CRE

Esercizio finanziario 2026

TIPOLOGIA	DENOMINAZIONE	STANZIAMENTI DI BILANCIO (a)	ACCANTO OBBLIG. FON
	ENTRATE CORRENTI DI NATURA TRIBUTARIA, CONTRIBUTIVA E PEREQUATIVA		
1010100	Tipologia 101: Imposte, tasse e proventi assimilati	2.545.429,52	
	di cui accertati per cassa sulla base del principio contabile 3.7	1.385.500,00	
	Tipologia 101: Imposte, tasse e proventi assimilati non accertati per cassa	1.159.929,52	
1010200	Tipologia 102: Tributi destinati al finanziamento della sanità (solo per le Regioni)		
	di cui accertati per cassa sulla base del principio contabile 3.7		
	Tipologia 102: Tributi destinati al finanziamento della sanità non accertati per cassa		
1010300	Tipologia 103: Tributi devoluti e regolati alle autonomie speciali (solo per le Autonomie speciali)		
	di cui accertati per cassa sulla base del principio contabile 3.7		
	Tipologia 103: Tributi devoluti e regolati alle autonomie speciali non accertati per cassa		
1010400	Tipologia 104: Compartecipazioni di tributi		
1030100	Tipologia 301: Fondi perequativi da Amministrazioni Centrali	765.632,62	
1030200	Tipologia 302: Fondi perequativi dalla Regione o Provincia autonoma (solo per gli Enti locali)		
1000000	TOTALE TITOLO 1	3.311.062,14	
	TRASFERIMENTI CORRENTI		
2010100	Tipologia 101: Trasferimenti correnti da Amministrazioni pubbliche	834.129,51	
2010200	Tipologia 102: Trasferimenti correnti da Famiglie		
2010300	Tipologia 103: Trasferimenti correnti da Imprese	6.100,00	
2010400	Tipologia 104: Trasferimenti correnti da Istituzioni Sociali Private		
2010500	Tipologia 105: Trasferimenti correnti dall'Unione Europea e dal Resto del Mondo		
	Trasferimenti correnti dall'Unione Europea		
	Trasferimenti correnti dal Resto del Mondo		
2000000	TOTALE TITOLO 2	840.229,51	
	ENTRATE EXTRATRIBUTARIE		
3010000	Tipologia 100: Vendita di beni e servizi e proventi derivanti dalla gestione dei beni	1.263.611,14	
3020000	Tipologia 200: Proventi derivanti dall'attività di controllo e repressione delle irregolarità e degli illeciti	110.806,70	
3030000	Tipologia 300: Interessi attivi	6.500,00	
3040000	Tipologia 400: Altre entrate da redditi da capitale		
3050000	Tipologia 500: Rimborsi e altre entrate correnti	255.829,92	
3000000	TOTALE TITOLO 3	1.636.747,76	
	ENTRATE IN CONTO CAPITALE		
4010000	Tipologia 100: Tributi in conto capitale		
4020000	Tipologia 200: Contributi agli investimenti	6.536.716,00	
	Contributi agli investimenti da amministrazioni pubbliche	1.472.160,28	
	Contributi agli investimenti da UE		
	Tipologia 200: Contributi agli investimenti al netto dei contributi da PA e da UE	5.064.555,72	
4030000	Tipologia 300: Altri Trasferimenti in conto capitale		
	Altri trasferimenti in conto capitale da amministrazioni pubbliche		
	Altri trasferimenti in conto capitale da UE		
	Tipologia 300: Altri trasferimenti in conto capitale al netto dei trasferimenti da PA e da UE		
4040000	Tipologia 400: Entrate da alienazione di beni materiali e immateriali	140.000,00	
4050000	Tipologia 500: Altre entrate in conto capitale	122.377,81	
4000000	TOTALE TITOLO 4	6.799.093,81	

ENTRATE DA RIDUZIONE DI ATTIVITA' FINANZIARIE			
5010000	Tipologia 100: Alienazione di attività finanziarie		
5020000	Tipologia 200: Riscossione crediti di breve termine		
5030000	Tipologia 300: Riscossione crediti di medio-lungo termine		
5040000	Tipologia 400: Altre entrate per riduzione di attività finanziarie		
5000000	TOTALE TITOLO 5		
	TOTALE GENERALE	12.587.133,22	
	DI CUI FONDO CREDITI DI DUBBIA ESIGIBILITA' DI PARTE CORRENTE(***)	5.788.039,41	
	DI CUI FONDO CREDITI DI DUBBIA ESIGIBILITA' IN C/CAPITALE	6.799.093,81	

COMPOSIZIONE DELL'ACCANTONAMENTO AL FONDO SVALUTAZIONE CRE

Esercizio finanziario 2027

TIPOLOGIA	DENOMINAZIONE	STANZIAMENTI DI BILANCIO (a)	ACCANTO OBBLIG. FON
	ENTRATE CORRENTI DI NATURA TRIBUTARIA, CONTRIBUTIVA E PEREQUATIVA		
1010100	Tipologia 101: Imposte, tasse e proventi assimilati	2.432.527,19	
	di cui accertati per cassa sulla base del principio contabile 3.7	1.278.416,00	
	Tipologia 101: Imposte, tasse e proventi assimilati non accertati per cassa	1.154.111,19	
1010200	Tipologia 102: Tributi destinati al finanziamento della sanità (solo per le Regioni)		
	di cui accertati per cassa sulla base del principio contabile 3.7		
	Tipologia 102: Tributi destinati al finanziamento della sanità non accertati per cassa		
1010300	Tipologia 103: Tributi devoluti e regolati alle autonomie speciali (solo per le Autonomie speciali)		
	di cui accertati per cassa sulla base del principio contabile 3.7		
	Tipologia 103: Tributi devoluti e regolati alle autonomie speciali non accertati per cassa		
1010400	Tipologia 104: Compartecipazioni di tributi		
1030100	Tipologia 301: Fondi perequativi da Amministrazioni Centrali	765.632,62	
1030200	Tipologia 302: Fondi perequativi dalla Regione o Provincia autonoma (solo per gli Enti locali)		
1000000	TOTALE TITOLO 1	3.198.159,81	
	TRASFERIMENTI CORRENTI		
2010100	Tipologia 101: Trasferimenti correnti da Amministrazioni pubbliche	677.035,48	
2010200	Tipologia 102: Trasferimenti correnti da Famiglie		
2010300	Tipologia 103: Trasferimenti correnti da Imprese	6.100,00	
2010400	Tipologia 104: Trasferimenti correnti da Istituzioni Sociali Private		
2010500	Tipologia 105: Trasferimenti correnti dall'Unione Europea e dal Resto del Mondo		
	Trasferimenti correnti dall'Unione Europea		
	Trasferimenti correnti dal Resto del Mondo		
2000000	TOTALE TITOLO 2	683.135,48	
	ENTRATE EXTRATRIBUTARIE		
3010000	Tipologia 100: Vendita di beni e servizi e proventi derivanti dalla gestione dei beni	1.263.623,94	
3020000	Tipologia 200: Proventi derivanti dall'attività di controllo e repressione delle irregolarità e degli illeciti	109.113,40	
3030000	Tipologia 300: Interessi attivi	6.500,00	
3040000	Tipologia 400: Altre entrate da redditi da capitale		
3050000	Tipologia 500: Rimborsi e altre entrate correnti	251.184,23	
3000000	TOTALE TITOLO 3	1.630.421,57	
	ENTRATE IN CONTO CAPITALE		
4010000	Tipologia 100: Tributi in conto capitale		
4020000	Tipologia 200: Contributi agli investimenti	1.401.743,70	
	Contributi agli investimenti da amministrazioni pubbliche		
	Contributi agli investimenti da UE		
	Tipologia 200: Contributi agli investimenti al netto dei contributi da PA e da UE	1.401.743,70	
4030000	Tipologia 300: Altri Trasferimenti in conto capitale		
	Altri trasferimenti in conto capitale da amministrazioni pubbliche		
	Altri trasferimenti in conto capitale da UE		
	Tipologia 300: Altri trasferimenti in conto capitale al netto dei trasferimenti da PA e da UE		
4040000	Tipologia 400: Entrate da alienazione di beni materiali e immateriali	140.000,00	
4050000	Tipologia 500: Altre entrate in conto capitale	105.000,00	
4000000	TOTALE TITOLO 4	1.646.743,70	

ENTRATE DA RIDUZIONE DI ATTIVITA' FINANZIARIE			
5010000	Tipologia 100: Alienazione di attività finanziarie		
5020000	Tipologia 200: Riscossione crediti di breve termine		
5030000	Tipologia 300: Riscossione crediti di medio-lungo termine		
5040000	Tipologia 400: Altre entrate per riduzione di attività finanziarie		
5000000	TOTALE TITOLO 5		
TOTALE GENERALE		7.158.460,56	
DI CUI FONDO CREDITI DI DUBBIA ESIGIBILITA' DI PARTE CORRENTE(***)		5.511.716,86	
DI CUI FONDO CREDITI DI DUBBIA ESIGIBILITA' IN C/CAPITALE		1.646.743,70	

COMPOSIZIONE DELL'ACCANTONAMENTO AL FONDO SVALUTAZIONE CRE

Esercizio finanziario 2028

TIPOLOGIA	DENOMINAZIONE	STANZIAMENTI DI BILANCIO (a)	ACCANTONAMENTO OBBLIGAZIONE FON
	ENTRATE CORRENTI DI NATURA TRIBUTARIA, CONTRIBUTIVA E PEREQUATIVA		
1010100	Tipologia 101: Imposte, tasse e proventi assimilati	2.431.999,77	
	di cui accertati per cassa sulla base del principio contabile 3.7	1.283.416,00	
	Tipologia 101: Imposte, tasse e proventi assimilati non accertati per cassa	1.148.583,77	
1010200	Tipologia 102: Tributi destinati al finanziamento della sanità (solo per le Regioni)		
	di cui accertati per cassa sulla base del principio contabile 3.7		
	Tipologia 102: Tributi destinati al finanziamento della sanità non accertati per cassa		
1010300	Tipologia 103: Tributi devoluti e regolati alle autonomie speciali (solo per le Autonomie speciali)		
	di cui accertati per cassa sulla base del principio contabile 3.7		
	Tipologia 103: Tributi devoluti e regolati alle autonomie speciali non accertati per cassa		
1010400	Tipologia 104: Compartecipazioni di tributi		
1030100	Tipologia 301: Fondi perequativi da Amministrazioni Centrali	765.632,62	
1030200	Tipologia 302: Fondi perequativi dalla Regione o Provincia autonoma (solo per gli Enti locali)		
1000000	TOTALE TITOLO 1	3.197.632,39	
	TRASFERIMENTI CORRENTI		
2010100	Tipologia 101: Trasferimenti correnti da Amministrazioni pubbliche	671.743,48	
2010200	Tipologia 102: Trasferimenti correnti da Famiglie		
2010300	Tipologia 103: Trasferimenti correnti da Imprese	6.100,00	
2010400	Tipologia 104: Trasferimenti correnti da Istituzioni Sociali Private		
2010500	Tipologia 105: Trasferimenti correnti dall'Unione Europea e dal Resto del Mondo		
	Trasferimenti correnti dall'Unione Europea		
	Trasferimenti correnti dal Resto del Mondo		
2000000	TOTALE TITOLO 2	677.843,48	
	ENTRATE EXTRATRIBUTARIE		
3010000	Tipologia 100: Vendita di beni e servizi e proventi derivanti dalla gestione dei beni	1.262.466,10	
3020000	Tipologia 200: Proventi derivanti dall'attività di controllo e repressione delle irregolarità e degli illeciti	107.815,98	
3030000	Tipologia 300: Interessi attivi	6.500,00	
3040000	Tipologia 400: Altre entrate da redditi da capitale		
3050000	Tipologia 500: Rimborsi e altre entrate correnti	240.046,63	
3000000	TOTALE TITOLO 3	1.616.828,71	

ENTRATE IN CONTO CAPITALE			
4010000	Tipologia 100: Tributi in conto capitale		
4020000	Tipologia 200: Contributi agli investimenti	350.000,00	
	Contributi agli investimenti da amministrazioni pubbliche		
	Contributi agli investimenti da UE		
	Tipologia 200: Contributi agli investimenti al netto dei contributi da PA e da UE	350.000,00	
4030000	Tipologia 300: Altri Trasferimenti in conto capitale		
	Altri trasferimenti in conto capitale da amministrazioni pubbliche		
	Altri trasferimenti in conto capitale da UE		
	Tipologia 300: Altri trasferimenti in conto capitale al netto dei trasferimenti da PA e da UE		
4040000	Tipologia 400: Entrate da alienazione di beni materiali e immateriali	140.000,00	
4050000	Tipologia 500: Altre entrate in conto capitale	105.000,00	
4000000	TOTALE TITOLO 4	595.000,00	
ENTRATE DA RIDUZIONE DI ATTIVITA' FINANZIARIE			
5010000	Tipologia 100: Alienazione di attività finanziarie		
5020000	Tipologia 200: Riscossione crediti di breve termine		
5030000	Tipologia 300: Riscossione crediti di medio-lungo termine		
5040000	Tipologia 400: Altre entrate per riduzione di attività finanziarie		
5000000	TOTALE TITOLO 5		
	TOTALE GENERALE	6.087.304,58	
	DI CUI FONDO CREDITI DI DUBBIA ESIGIBILITA' DI PARTE CORRENTE(***)	5.492.304,58	
	DI CUI FONDO CREDITI DI DUBBIA ESIGIBILITA' IN C/CAPITALE	595.000,00	

ENTRATE NON RICORRENTI

Ai sensi del principio 4/1 del D.lgs. 118/2011, punto 9.11.3, sono di seguito riportate le entrate e le spese non ricorrenti.

TIPOLOGIA ENTRATA	2026	2027	2028
Entrate correnti di natura tributaria e contributiva			
101 Imposte, tasse e proventi assimilati	317.362,68	214.494,54	211.769,81
Trasferimenti correnti			
101 Trasferimenti correnti da Amministrazioni pubbliche	169.886,03	12.792,00	7.500,00
105 Trasferimenti correnti dall'Unione Europea e dal Resto del Mondo	0,00	0,00	0,00
Entrate extratributarie			
100 Vendita di beni e servizi e proventi derivanti dalla gestione dei beni	0,00	0,00	0,00
200 Proventi derivanti dall'attività di controllo e repressione delle irregolarità e degli illeciti	27.641,70	25.948,40	24.650,98
400 Altre entrate da redditi da capitale	0,00	0,00	0,00
500 Rimborsi e altre entrate correnti	40.694,00	33.265,00	23.028,00
Entrate in conto capitale			
200 Contributi agli investimenti	34.621,07	0,00	0,00
TOTALI	590.205,48	286.499,94	266.948,79

SPESE NON RICORRENTI

MISSIONE	2026	2027	2028
Spese correnti			
1 Servizi istituzionali, generali e di gestione	291.351,28	130.150,06	110.106,11
Spese in conto capitale			
1 Servizi istituzionali, generali e di gestione	0,00	0,00	0,00
Spese correnti			
3 Ordine pubblico e sicurezza	24.950,00	18.000,00	18.000,00
Spese in conto capitale			
3 Ordine pubblico e sicurezza	0,00	0,00	0,00
4 Istruzione e diritto allo studio	34.621,07	0,00	0,00
Spese correnti			
9 Sviluppo sostenibile e tutela del territorio e dell'ambiente	0,00	0,00	0,00
10 Trasporti e diritto alla mobilità	14.100,00	14.100,00	14.100,00
12 Diritti sociali, politiche sociali e famiglia	0,00	0,00	0,00
TOTALI	365.022,35	162.250,06	142.206,11

b) RISULTATO DI AMMINISTRAZIONE PRESUNTO

Il Risultato presunto di Amministrazione dell'esercizio 2025 (alla data attuale di stampa) è il seguente

TABELLA DIMOSTRATIVA DEL RISULTATO DI AMMINISTRAZIONE PRESUNTO (ALL'INIZIO DELL'ESERCIZIO 2026 DI RIFERIMENTO DEL BILANCIO DI PREVISIONE)

1) Determinazione del risultato di amministrazione presunto al 31/12 2025		
+	Risultato di amministrazione iniziale dell'esercizio 2025	2.808.267,11
+	Fondo pluriennale vincolato iniziale dell'esercizio 2025	4.057.964,21
+	Entrate già accertate nell'esercizio 2025	8.241.061,87
-	Uscite già impegnate nell'esercizio 2025	12.039.035,74
+/-	Variazioni dei residui attivi già verificatesi nell'esercizio 2025	48.858,44
+/-	Variazioni dei residui passivi già verificatesi nell'esercizio 2025	106.366,57
=	Risultato di amministrazione dell'esercizio 2025 alla data di redazione del bilancio dell'anno 2026	3.125.765,58
+	Entrate presunte per il restante periodo dell'esercizio 2025	
-	Uscite presunte per il restante periodo dell'esercizio 2025	
+/-	Variazioni dei residui attivi, presunte per il restante periodo	
+/-	Variazioni dei residui passivi, presunte per il restante periodo	
-	Fondo pluriennale vincolato dell'esercizio 2025 (1)	
=	A) Risultato di amministrazione presunto al 31/12 2025	3.125.765,58
2) Composizione del risultato di amministrazione presunto al 31/12 2025		
Parte accantonata (2)		
	Fondo svalutazione crediti al 31/12/2025 (3)	1.725.255,62
	Accantonamento residui perenti al 31/12/2025 (solo per le regioni) (5)	
	Fondo anticipazioni liquidità DL 35 del 2013 e successive modifiche e rifinanziamenti	630.201,34
	Fondo perdite società partecipate(5)	
	Fondo contenzioso (5)	803.508,11
	Altri Accantonamenti (5)	52.506,94
	Totale parte accantonata	3.211.472,01
Parte vincolata		
	Vincoli derivanti da leggi e dai principi contabili di cui all'allegato	
	Vincoli derivanti da trasferimenti di cui all'allegato	
	Vincoli derivanti dalla contrazione di mutui di cui all'allegato ...	31.003,81
	Vincoli formalmente attribuiti dall'ente di cui all'allegato	198.486,98
	Altri vincoli	133.122,18
	C) Totale parte vincolata	362.612,97
Parte destinata agli investimenti		
	D) Totale destinata agli investimenti	26.507,17
	E) Totale parte disponibile (E=A-B-C-D)	-474.826,57
Se E è negativo, tale importo è iscritto tra le spese del bilancio di previsione dell'esercizio N (5)		
3) Utilizzo quote vincolate del risultato di amministrazione presunto al 31/12 2025 (6):		
Utilizzo quota vincolata		
	Utilizzo vincoli derivanti da leggi e dai principi contabili di cui all'allegato	38.000,00
	Utilizzo vincoli derivanti da trasferimenti dei cui all'allegato	
	Utilizzo vincoli derivanti dalla contrazione di mutui di cui all'allegato ...	
	Utilizzo vincoli formalmente attribuiti dall'ente di cui all'allegato	
	Utilizzo altri vincoli	
	Totale utilizzo avanzo di amministrazione presunto	38.000,00

ANALISI DEL DISAVANZO PRESUNTO

ANALISI DEL DISAVANZO PRESUNTO	ALLA DATA DI RIFERIMENTO DEL RENDICONTO DEL PENULTIMO ESERCIZIO PRECEDENTE (1) (a)	DISAVANZO PRESUNTO (b)	DISAVANZO RIPIANATO NEL PRECEDENTE ESERCIZIO (c) = (a) - (b) (3)	QUOTA DEL DISAVANZO DA RIPIANARE NELL'ESERCIZIO PRECEDENTE (4) (d)	RIPIANO DISAVANZO NON EFFETTUATO NELL'ESERCIZIO PRECEDENTE (e) = (d) - (c) (5)
Disavanzo da debito autorizzato e non contratto (solo per le regioni e le Province) Disavanzo al 31.12.2014 da ripianare con piano di rientro di cui alla delibera Disavanzo derivante dal riaccertamento straordinario dei residui Disavanzo tecnico al 31 dicembre Disavanzo da costituzione del fondo anticipazioni di liquidità ex DL 35/2013 (solo per le Disavanzo da ripianare secondo la procedure di cui all'art. 243-bis TUEL (solo enti locali) Disavanzo derivante dalla gestione dell'esercizio 2019 da ripianare con piano di rientro di cui alla delibera 09 del 30/06/2020 Disavanzo derivante dalla gestione dell'esercizio precedente	788.354,93	716.686,30	71.668,63	71.668,63	
TOTALE	788.354,93	716.686,30	71.668,63	71.668,63	

(1) Gli enti che non hanno approvato il rendiconto dell'esercizio precedente quello cui si riferisce il risultato di amministrazione presunto, fanno riferimento a dati di precosuntivo

(2) Il totale corrisponde all'importo di cui alla lettera E dell'allegato a) al bilancio di previsione, concernente il risultato di amministrazione presunto (se negativo). Se il rendiconto dell'esercizio precedente è già stato approvato si fa riferimento al disavanzo effettivo.

(3) Indicare solo importi positivi (che rappresentano disavanzo effettivamente ripianato)

(4) Indicare gli importi definitivi iscritti nel precedente bilancio di previsione come ripiano del disavanzo, distintamente per le varie componenti che compongono il disavanzo, nel rispetto della legge

(5) Indicare solo importi positivi

ANALISI DEL DISAVANZO PRESUNTO

MODALITA' COPERTURA DEL DISAVANZO	COMPOSIZIONE DISAVANZO PRESUNTO (5)	COPERTURA DEL DISAVANZO PRESUNTO PER ESERCIZIO			
		ESERCIZIO 2026	ESERCIZIO 2027	ESERCIZIO 2028	ANNI SUCCESSIVI
Disavanzo da debito autorizzato e non contratto (solo per le regioni e le Province Disavanzo al 31.12.2014 da ripianare con piano di rientro di cui alla delibera Disavanzo derivante dal riaccertamento straordinario dei residui Disavanzo tecnico al 31 dicembre Disavanzo da costituzione del fondo anticipazioni di liquidità ex DL 35/2013 (solo per le Disavanzo da ripianare secondo la procedure di cui all'art. 243-bis TUEL (solo enti locali) Disavanzo derivante dalla gestione dell'esercizio 2019 da ripianare con piano di rientro di cui alla delibera 09 del 30/06/2020 Disavanzo derivante dalla gestione dell'esercizio precedente	716.686,30	71.668,63	71.668,63	71.668,63	501.680,41
TOTALE	716.686,30	71.668,63	71.668,63	71.668,63	501.680,41

(5) Corrisponde alla colonna (b) della tabella precedente

(6) Comprende la quota del disavanzo non ripianata nell'esercizio precedente, secondo le modalità previste dalle norme.

(7) Solo per gli enti che hanno fatto ricorso alla procedura di riequilibrio finanziario pluriennale approvata dalla competente sezione regionale della Corte dei conti.

c) UTILIZZO DELLE QUOTE VINCOLATE

In particolare il legislatore è intervenuto in più step successivi con varie azioni che incidono notevolmente sul Bilancio degli Enti locali.

Altri vincoli vengono posti sui trasferimenti afferenti ai servizi sociali e/o sui trasferimenti che hanno specifiche finalità.

Nel 2020 e 2021 ed in parte nel 2022 si è registrata l'eccezionalità in Bilancio di molte voci che sono legate all'emergenza COVID19.

Nel 2023 e nel 2024 non si è più verificata questa esigenza.

d) ELENCO DEGLI INTERVENTI PROGRAMMATI PER SPESE DI INVESTIMENTO

La politica dell'Amministrazione nel campo delle opere pubbliche è tesa ad assicurare al cittadino un livello di infrastrutture che garantisca nel tempo una quantità di servizi adeguata alle aspettative della collettività. Il tutto, naturalmente, ponendo la dovuta attenzione sulla qualità delle prestazioni effettivamente rese. Il comune, con cadenza annuale, pianifica la propria attività di investimento e valuta il fabbisogno richiesto per attivare nuovi interventi o per ultimare le opere già in corso. In quel preciso ambito, connesso con l'approvazione del bilancio di previsione, sono individuate le risorse che si cercherà di reperire e gli interventi che saranno finanziati con tali mezzi.

Le entrate per investimenti sono costituite da alienazioni di beni, contributi in conto capitale e mutui passivi, eventualmente integrate con l'avanzo di amministrazione di precedenti esercizi e con le possibili economie di parte corrente.

E' utile ricordare che il comune può mettere in cantiere un'opera solo dopo che è stato ottenuto il corrispondente finanziamento. Per quanto riguarda i dati esposti, la prima tabella mostra le risorse che si desidera reperire per attivare i nuovi interventi mentre la seconda riporta l'elenco delle opere che saranno realizzate con tali mezzi.

Questa Amministrazione ha programmato e dato avvio ad alcune importanti opere per dar seguito alle linee programmatiche a tutta una serie di interventi che interesseranno rispettivamente:

LAVORI PUBBLICI

- Completamento palazzo municipale
- Adeguamento sismico ed efficientamento energetico edifici scolastici
- Adeguamento sismico ed efficientamento edifici pubblici
- Costruzione di una palestra polifunzionale
- Costruzione di una mensa scolastica
- Costruzione di un asilo nido
- Potenziamento del sistema idrico
- Potenziamento del sistema fognario
- Ristrutturazione dei cimiteri
- Potenziamento della rete stradale
- Potenziamento degli impianti della pubblica illuminazione
- Costruzione di parchi gioco
- Recupero del borgo "Castiglione"
- Potenziamento del sistema "Albergo diffuso" a Falerna Paese

SPORT

- Adeguamento impianti esistenti
- Costruzione campo da padel
- Costruzione pista di atletica leggera

AMBIENTE E TERRITORIO

- Potenziamento del sistema di raccolta differenziata
- Realizzazione di una comunità energetica
- Valorizzazione delle aree montane
- Concessione a privati di aree/fabbricati pubblici da manutentare
- Valorizzazione dell'arenile
- Pulizia e recupero dei corsi d'acqua

ATTI DI PIANIFICAZIONE

- Variante al PSC
- Variante al PCS
- Adeguamento Piano di Protezione Civile
- Piano Comunale della Pubblicità
- Piano comunale della toponomastica

Le attività previste saranno integrate con gli investimenti finanziati nell'ambito del PNRR.

Il Comune di Falerna ha approvato il piano predisposto dall'ufficio tecnico per l'annualità 2025-2027 con delibera GC 176 del 25/11/2025.

Principali investimenti programmati per il triennio 2026 - 2028

Missione	Denominazione			
10	Sub 6-2026 - PF - Pubblica illuminazione	170.000,00	170.000,00	170.000,00
9	Sub 5-2026 - PF Efficientamento del sistema idrico comunale	568.292,12	568.292,12	568.292,12
9	Sub 1-2026 - Interventi di manutenzione Torrente Grima	400.000,00	170.000,00	0,00
4	Sub 7-2026 - PNRR - Lavori di riqualificazione e messa in sicurezza della scuola dell'infanzia di Via Pigna per creare un Asilo Nido "L'ARCOBALENO"	225.692,00	0,00	0,00
4	Sub 8-2026 - PNRR - Lavori di costruzione di una mensa scolastica a servizio delle scuole di Falerna Scalo: scuola dell'Infanzia, scuola Primaria e scuola Secondaria di Primo Grado	447.217,63	0,00	0,00
4	Sub 9-2026 - PNRR - Lavori di costruzione di una palestra scolastica a servizio delle scuole di Falerna Scalo: scuola Primaria e scuola Secondaria di Primo Grado	428.211,72	0,00	0,00
6	Sub 10-2026 - Rigenerazione e completamento impianto sportivo comunale di Falerna Centro Capoluogo	476.590,00	300.000,00	0,00
4	Sub 4-2026 - PNRR - Lavori di demolizione e ricostruzione edificio scolastico (secondaria I° grado) Viale dei Normanni	2.152.786,43	0,00	0,00
4	Sub 11-2026 - Intervento di ristrutturazione energetica di primo livello (NZE) per istituto comprensivo Falerna-Nocera di Via Rosario	588.017,50	0,00	0,00
4	Sub 12-2026 - PNRR - Lavori di costruzione di una Mensa Scolastica a servizio delle scuole di Falerna Paese	288.288,00	0,00	0,00
17	Sub 13-2026 - Efficientamento energetico dell'edificio della delegazione municipale di Falerna Marina	147.894,00	0,00	0,00
17	Sub 14-2026 - Efficientamento energetico dell'edificio polifunzionale del capoluogo	252.794,00	0,00	0,00
4	Sub 15-2026 - PNRR - Costruzione nuovo Asilo Nido in Falerna Marina	576.000,00	0,00	0,00
12	Sub 16-2026 - Lavori di "Ampliamento dei cimiteri di Falerna"	136.348,76	0,00	0,00
4	Sub 17-2026 - Intervento di Sostituzione edilizia edificio scolastico destinato a scuola primaria (elementare) di Viale dei Normanni	1.000.000,00	851.743,70	0,00
8	Sub 18-2026 - Interventi di mitigazione del rischio idrogeologico nella frazione Castiglione	200.000,00	500.000,00	300.000,00
Totale		8.058.132,16	2.560.035,82	1.038.292,12

Finanziamento degli investimenti

Oneri di urbanizzazione	170.000,00	170.000,00	170.000,00
Alienazione beni Immobili			
Contributi da privati			
Avanzo di amministrazione			
Mutui passivi			
Altre entrate	7.888.132,16	2.390.035,82	868.292,12
Totale	8.058.132,16	2.560.035,82	1.038.292,12

e) FONDO PLURIENNALE VINCOLATO

Il Fondo pluriennale vincolato (FPV) è un nuovo istituto previsto dal D.Lgs 118/2011 che rappresenta un saldo finanziario costituito da risorse già accertate destinate al finanziamento di obbligazioni passive già impegnate ma esigibili in esercizi successivi a quello in cui è accertata l'entrata, che garantisce la copertura di spese imputate agli esercizi successivi a quello in corso e rende evidente la distanza temporale intercorrente tra l'acquisizione dei finanziamenti e l'effettivo impiego di tali risorse.

Nel bilancio di previsione **2025** il FPV è stato costituito:

- 1) da risorse che si prevede di accertare nel corso dell'esercizio, destinate a costituire la copertura di spese che si prevede di impegnare nel corso dell'esercizio cui si riferisce il bilancio, con imputazione agli esercizi successivi;
- 2) da risorse già accertate in esercizi precedenti destinate a coprire spese già impegnate nell'esercizio in corso e in quelli successivi;

Gli stanziamenti riguardanti il fondo pluriennale vincolato non comprendono investimenti in corso di definizione in quanto relativamente a tutti gli investimenti è stata effettuata la programmazione dei pagamenti con la stesura del cronoprogramma.

Allo stato attuale, non è stata programmata l'attivazione di questo istituto a valere sulle risorse in fase di programmazione ne sono pervenute segnalazioni da parte degli uffici competenti (Lavori Pubblici e Segreteria e Personale). Questo ufficio, ha predisposto il bilancio sulla base delle indicazioni ricevute dal Responsabile dei Lavori Pubblici e provvederà, in seguito all'approvazione del rendiconto **2025**, alla riformulazione del Fondo Pluriennale Vincolato e alla successiva Variazione di Bilancio **2026-2028**.

f) Elenco delle garanzie principali o sussidiarie prestate dall'Ente a favore di Enti e di altri soggetti ai sensi

Elenco delle garanzie principali o sussidiarie prestate dall'Ente a favore di Enti e di altri soggetti ai sensi delle leggi vigenti.

Fattispecie non prevista.

g) Oneri e impegni finanziari stimati e stanziati in bilancio, derivanti da contratti relativi a strumenti finanziari derivati o da contratti di finanziamento che includono una componente derivata

Nota informativa sugli strumenti finanziari derivati del Comune, allegata al Bilancio previsionale per gli esercizi finanziari 2023-2024-2025, ai sensi dell'Art. 3, Comma 8 Legge 22 dicembre 2008, n.203 (Finanziaria 2009) e del principio contabile applicato della programmazione di cui al punto 9.11.5 dell'allegato n.4/1 - D.Lgs. 118/2011

- 1) – Informazioni sull'entità e natura dei contratti derivati
 - 1.1) - Informazioni sui contenuti fondamentali dei contratti
 - 1.2) – Eventi finanziari attesi negli anni 2016, 2017 e 2018
- 2) – Flussi di Cassa attesi
- 3) - Fair Value Derivati
- 4) - Fair Value Passività Sottostanti
- 5) – Tasso Costo Finale Sintetico
- 6) - Stanziamenti di bilancio

Fattispecie non prevista.

h) Elenco dei propri enti e organismi strumentali

Fattispecie non prevista.

i) Partecipazioni possedute

La normativa prevede infine che la nota integrativa integri le informazioni circa le società partecipate. In merito si precisa che sono pubblicati sul sito istituzionale dell'ente l'elenco delle società partecipate e per ciascuna società i bilanci consuntivi approvati (gli indirizzi internet di pubblicazione sono indicati in specifico elenco), e le cui risultanze sono riepilogate nel seguente prospetto, con riferimento all'ultimo bilancio approvato e con indicazione delle quote di partecipazione possedute.

Il comune di Falerna ha approvato il piano operativo di razionalizzazione adottato ai sensi dell'art. 1, c. 612, legge 23 dicembre 2014 n. 190, con deliberazione di Consiglio comunale n. 40 del 07/09/2017. Con la delibera CC 28 del 22/12/2018 si ribadiva che l'adesione alla Società Borghi Autentici "Costa del Leone", Lamezia Multiservizi e CORAP rientra nell'allegato "A" del dlgs 175/2016 art 26 comma 2, per le quali il Consiglio Comunale si è già espresso manifestando la propria volontà a recedere procedendo alla liquidazione delle relative quote sociali. Inoltre, con delibera C.C. nr. 35 del 16/12/2025 si è proceduto ad approvare la razionalizzazione periodica delle partecipazioni al 31/12/2021 ex art. 20 del d.lgs. 19 agosto 2016, n. 175 del Comune di Falerna secondo le schede di analisi definite dal MEF, Dipartimento del tesoro – Corte dei conti, con le Linee guida – Revisione periodica delle partecipazioni pubbliche, art. 20 d.lgs. 175/2016 al 2025. Anche quest'anno è prevista la conferma di quanto già deliberato con i precedenti atti.

Il Comune di Falerna pubblica i dati riguardanti bilancio nell'apposita sezione del portale "Amministrazione Trasparente".

L'indirizzo è il seguente

<http://trasparenzafalerna.asmenet.it/index.php?action=index&p=337>

e, dal 2024,

<https://falerna.contrasparenza.it/trasparenza/generale/355/dati-societa-partecipate>

Per quanto riguarda gli altri enti ed organismi partecipati i dati a disposizione di questo ufficio sono i seguenti:

Società	Amministrazione Trasparente (link esterno)
ASMENET CALABRIA SOC. CONS. A R.L.	http://www.asmenetcalabria.it/index.php?action=index&p=10330
CONSORZIO ASMEZ	https://www.asmez.it/index.php/index.php?action=index&p=10228
FLAG LA PERLA DEL TIRRENO SOCIETA' CONSORTILE S.R.L.	https://www.flagperti.it/societa-trasparente/
LAMEZIA MULTISERVIZI SPA	https://www.lameziamultiservizi.it/amministrazione-trasparente/documentazione-economica/bilanci-e-rendiconti/
REVENTINO SERVIZI SPA IN LIQUIDAZIONE	N.D.
BORGHI AUTENTICI COSTA DEL LIONESRL	N.D.
CORAP (IN LIQUIDAZIONE COATTA AMMINISTRATIVA)	https://www.corap.it/index.php/amministrazione-trasparente https://www.portalecreditori.it/procedura?i=w79dNm4aMb
GAL DEI DUE MARI SOCIETA' COOP. A R.L.	https://www.galdeiduemari.it/

i) Partecipazioni possedute

	Capitale Sociale	Numero Azioni/Quote	Valore Nominale Azione	Valutazione Partecipazione	% Partecipazione	Patrimonio Netto	Risultato Esercizio
Asmenet Calabria soc. cons. a r.l.	200.000,00	1,00	380,00	380,00	0,35	0,00	0,00
FLAG la perla del Tirreno Società Consortile a r.l.	10.000,00	1,00	250,00	0,00	2,5	0,00	0,00
Consorzio Asmez	838.099,00	1,00	516,00	516,00	0,06	0,00	0,00
Reventino Servizi SPA	250.000,00	1,00	100,00	100,00	0,04	0,00	0,00
CORAP	1.607.717,00	1,00	5.000,00	5.000,00	0,31	0,00	0,00
Lamezia Multiservizi SPA	1.075.616,00	1,00	4.425,88	4.425,88	0,41	0,00	0,00
Borghi Autentici Costa del Leone	50.000,00	1,00	25.500,00	25.500,00	51	0,00	0,00

j) Altre informazioni riguardanti le previsioni, richieste dalla legge o necessarie per l'interpretazione del bilancio

Limiti indebitamento Enti Locali

Il Comune di Falerna possiede un Buon margine di indebitamento ma al fine di non pregiudicare oltre la situazione appena ereditata ritiene doveroso agire con cautela cercando di privilegiare i finanziamenti con ricorso a contributi esterni piuttosto che quelli con ricorso ad ulteriore indebitamento.

SITUAZIONE DI CASSA

Il Comune di Falerna ha sofferto nel passato del problema del ricorso ad anticipazione di cassa. Da qualche anno però è riuscito a ripristinare una sana e corretta gestione della liquidità.

Nel 2025 la situazione si è chiusa con un saldo positivo di € 2.418.590,00.

Esercizio	Cassa al 31/12	Di cui ... Vincoli (200)	Di cui ... Pignoramenti (300)	Cassa Disponibile
2021	1.123.421,81 €	565.573,34 €	563.987,59 €	-6.139,12 €
2022	1.260.661,83 €	408.679,05 €	51.143,64 €	800.839,14 €
2023	1.952.556,51 €	611.471,09 €	51.143,64 €	1.289.941,78 €
2024	2.395.066,47 €	711.731,11 €	500,00 €	1.682.835,36 €
2025	2.418.590,00 €	427.770,36 €	500,00 €	1.990.319,64 €

Questo risultato però potrebbe essere ancora migliore se l'amministrazione provvederà ad investire sull'implementazione dell'ufficio tributi (oggi carente di dipendenti appartenenti all'area degli Operatori esperti e/o di Funzionari e dell'Elevata Qualificazione).

Conclusioni

Il Comune di Falerna si trova come molti Enti Locali a dover gestire una situazione finanziaria delicata ma al momento sta riuscendo comunque ad affrontare le tante criticità.

Si riportano le prescrizioni principali avanzate dal Responsabile del Servizio Finanziario,

1. Attuazione della programmazione del personale già approvata rispetto alle segnalazioni sugli elementi di criticità già segnate atteso che persiste ad oggi la carenza totale di personale con la qualifica di Istruttore (a meno degli agenti contabili) e di Funzionari di Elevata Qualificazione (a meno del Responsabile del Servizio Finanziario);
2. Collaborazione degli altri uffici con l'ufficio di Ragioneria anche alla luce delle nuove modalità previste per l'approvazione del Bilancio, con particolare riferimento alla capacità di acquisizione di risorse da entrate extratributarie;
3. Invito all'Ufficio Legale a continuare l'attività intrapresa nel 2023, 2024 e 2025 di riconciliazione delle situazioni di passività potenziali con il fondo contenzioso in modo da rendere lo stesso il più fedele possibile alla situazione di fatto e ad una corretta e puntuale gestione e ricognizione dei procedimenti rispetto alle segnalazioni sugli elementi di criticità già ripetutamente segnalate;
4. Eliminazione criticità legate ad alcune società partecipate;
5. Monitoraggio della liquidità dell'ente subordinata alla reale copertura monetaria, nel rispetto del dettato dell'articolo 183 del TUEL.

INDICE

Premessa	2
a) Criteri di valutazione adottati per la formulazione delle previsioni	4
b) RISULTATO DI AMMINISTRAZIONE PRESUNTO	45
c) Utilizzo delle quote vincolate	48
d) Investimenti programmati	49
e) FONDO PLURIENNALE VINCOLATO	51
f) Garanzie principali o sussidiarie prestate dall'ente a favore di enti e di altri soggetti ai sensi delle leggi vigenti	52
g) Oneri e impegni finanziari stimati e stanziati in bilancio, derivanti da contratti relativi a strumenti finanziari derivati o da contratti di finanziamento che includono una com	53
h) Elenco dei propri enti e organismi strumentali	54
i) Partecipazioni possedute	55
j) Altre informazioni riguardanti le previsioni, richieste dalla legge o necessarie per l'interpretazione del bilancio	57
Conclusioni	58