

**COMUNE DI FALERNA**



**Ricognizione sui Programmi**

**ed Equilibri di Bilancio**

**2021**

## Ricognizione sui programmi e sugli equilibri di bilancio

### Contenuto della ricognizione e logica espositiva

Gli enti locali entro il 31 luglio debbono adottare la delibera degli equilibri di bilancio e, ove necessario, di assestamento;

Gli enti debbono procedere ad una formale e sostanziale analisi dell'esistenza degli equilibri di bilancio, e del loro permanere nel tempo, quale espressione dell'enunciato del postulato di bilancio ad esso dedicato di seguito letteralmente riproposto:

*"[...] Il principio dell'equilibrio di bilancio [...] deve essere inteso in una versione complessiva ed analitica del pareggio economico, finanziario e patrimoniale che ogni amministrazione pubblica pone strategicamente da dover realizzare nel suo continuo operare nella comunità amministrata [...]"*.

In particolare, l'art. 193 del T.U. 18 agosto 2000, n. 267, testualmente recita:

#### **«Art. 193 - Salvaguardia degli equilibri di bilancio.**

*1. Gli enti locali rispettano durante la gestione e nelle variazioni di bilancio il pareggio finanziario e tutti gli equilibri stabiliti in bilancio per la copertura delle spese correnti e per il finanziamento degli investimenti, secondo le norme contabili recate dal presente testo unico, con particolare riferimento agli equilibri di competenza e di cassa di cui all'art. 162, comma 6.*

*2. Con periodicità stabilita dal regolamento di contabilità dell'ente locale, e comunque almeno una volta entro il 31 luglio di ciascun anno, l'organo consiliare provvede con delibera a dare atto del permanere degli equilibri generali di bilancio o, in caso di accertamento negativo, ad adottare, contestualmente:*

*a) le misure necessarie a ripristinare il pareggio qualora i dati della gestione finanziaria facciano prevedere un disavanzo, di gestione o di amministrazione, per squilibrio della gestione di competenza, di cassa ovvero della gestione dei residui;*

*b) i provvedimenti per il ripiano degli eventuali debiti di cui all'art. 194;*

*c) le iniziative necessarie ad adeguare il fondo crediti di dubbia esigibilità accantonato nel risultato di amministrazione in caso di gravi squilibri riguardanti la gestione dei residui.*

*La deliberazione è allegata al rendiconto dell'esercizio relativo.*

*3. Ai fini del comma 2, fermo restando quanto stabilito dall'art. 194, comma 2, possono essere utilizzate per l'anno in corso e per i due successivi le possibili economie di spesa e tutte le entrate, ad eccezione di quelle provenienti dall'assunzione di prestiti e di quelle con specifico vincolo di destinazione, nonché i proventi derivanti da alienazione di beni patrimoniali disponibili e da altre entrate in c/capitale con riferimento a squilibri di parte capitale. Ove non possa provvedersi con le modalità sopra indicate è possibile impiegare la quota libera del risultato di amministrazione. Per il ripristino degli equilibri di bilancio e in deroga all'art. 1, comma 169, della legge 27 dicembre 2006, n. 296, l'ente può modificare le tariffe e le aliquote relative ai tributi di propria competenza entro la data di cui al comma 2.*

*4. La mancata adozione, da parte dell'ente, dei provvedimenti di riequilibrio previsti dal presente articolo è equiparata ad ogni effetto alla mancata approvazione del bilancio di previsione di cui all'articolo 141, con applicazione della procedura prevista dal comma 2 del medesimo articolo.»;*

Ancora, le norme del vigente regolamento comunale di contabilità, in ordine agli adempimenti prescritti, all'articolo 29 prevedono:

1) Allo scopo di verificare il pareggio finanziario e tutti gli equilibri necessari ad una sana e corretta gestione del bilancio, i responsabili dei servizi devono comunicare al servizio finanziario le situazioni anomale o gli scostamenti significativi di entrata rispetto alle previsioni di bilancio. I responsabili dei servizi devono comunque comunicare, entro e non oltre il 10 luglio, l'ammontare presunto degli accertamenti di entrata di loro competenza realizzabili entro l'esercizio.

2) Con tali comunicazioni riferiscono altresì al responsabile del servizio finanziario ed alla giunta comunale sulle motivazioni che hanno portato ad eventuali significativi scostamenti rispetto alle previsioni, sulle iniziative assunte e sui provvedimenti che si propone siano adottati per rimuoverne le cause ed in ogni caso per migliorare le risultanze finanziarie della gestione. Qualora venga rilevato che, per effetto di minori entrate non compensate da minori spese, gli equilibri di bilancio siano pregiudicati, il responsabile del servizio finanziario, esprimendo le proprie valutazioni, è tenuto obbligatoriamente entro 7 (sette) giorni dall'avvenuta conoscenza a segnalare tale situazione

al sindaco, al presidente del consiglio comunale, al segretario comunale ed al presidente del collegio dei revisori dei conti.

3) Fino all'adozione dei provvedimenti volti ad assicurare il ripristino degli equilibri di bilancio, non possono essere assunti impegni di spesa per servizi non espressamente previsti per legge.

## Ricognizione sui programmi e sugli equilibri di bilancio

### Gestione dei programmi ed equilibri finanziari

In esecuzione di quanto sopra, e con riferimento alla norma soprariportata, con nota prot. 6017/2021 il Responsabile del Servizio Finanziario ha richiesto ai responsabili dei servizi, ognuno per le proprie competenze, di redigere apposita relazione.

Allo stato attuale pendono per quanto di conoscenza dell'ufficio finanziario varie situazioni di passività potenziali e si richiama quanto indicato nell'attestazione allegata al Rendiconto di Gestione 2020 precisando che rispetto a questa sono stati riconosciuti i debiti indicati ai sub 35, 70, 72. Le altre situazioni sono tuttora alla verifica dell'ufficio legale dell'ente per le determinazioni necessarie.

Per quanto riguarda il 2021 risultano pervenuti ulteriori atti anch'essi sono alla verifica dell'ufficio legale dell'ente per le determinazioni necessarie.

Il Fondo contenzioso previsto nel Bilancio è pari a 20.000,00 e lo stesso non risulta né attinto né oggetto di richieste di modifica.

Si segnalano le consuete criticità presenti in Bilancio ed in particolare la ridotta capacità di riscossione dei tributi rispetto a quelli potenzialmente prevedibili, condizioni che è diventata ancora più critica con la riduzione del personale a disposizione dell'ufficio tributi che attualmente è composto da due sole unità part time al 50 % categoria B1. Particolare preoccupazione riveste il servizio idrico, la cui gestione dovrebbe prevedere una struttura apposita ed integrata tra vari servizi coinvolti, per quanto riguarda la fase di riscossione. Infatti la prima proiezione del ruolo 2020 sembrerebbe non coprire con adeguata sufficienza le spese e la programmazione del PEF nonostante l'adeguamento della tariffa a partire dal 2020. Inoltre, la gestione è alquanto problematica sia per la scarsità di risorse impiegate sia per la particolare tipologia di entrata che richiederebbe una gestione a sportello per curare i rapporti con l'utenza e una gestione contabile ed amministrativa ricorrente atteso la necessità **INDEROGABILE** di procedere alla fatturazione delle bollette durante l'esercizio di competenza e non a distanza di un anno. Ciò comporta disservizi ma anche problematiche di gestione del Bilancio con la creazione di FCDE che limita enormemente la disponibilità di altre risorse al Bilancio comunale.

Si ribadisce anche in questa sede la **proposta più volte reiterata di affidare al soggetto gestore del Project Financing la fase completa delle entrate riferite al servizio idrico** atteso che l'organizzazione conseguente alla ripresa del servizio in carico all'Ente di fatto **non è mai stata portata a compimento**. In questo modo, fermo restando che ciò comporta un maggior costo per il contribuente (maggiore costo che attualmente in realtà è coperto con l'impiego di altre risorse non dedicate al servizio idrico) ciò avrebbe come conterappeso l'eliminazione di fatto dell'FCDE e la possibilità di liberare le risorse che gestiscono residualmente il servizio ad altre attività con maggiore efficacia di altri servizi. Questo oltre che migliorare la tenuta del bilancio dell'Ente è diventata una esigenza non più derogabile alla luce dell'assenza dal servizio di figure adeguate sia in termini quantitativi che qualitativi, situazione, si ripete, peggiorata ancora di più dalla citata collocazione in quiescenza dell'unico dipendente full time di categoria C disponibile.

Si rappresenta ad ogni modo che nel 2021 si è proceduto a

1. Emissione dei ruoli IMU;
2. Emissione dei ruoli TARI 2016-2017-2018;
3. Emissione degli avvisi di accertamento TARI 2019;
4. Emissione delle bollette TARI 2021;
5. Avvio della fase di riscossione coattiva mediante ingiunzione delle entrate idriche 2013-2014-2015;

Sono altresì in corso di formazione

1. Secondo ruolo ingiunzioni idrico 2013-2014-2015
2. Accertamento idrico 2016-2017;

Per quanto riguarda le entrate non si rilevano criticità particolari se non per quanto riguarda la riscossione dell'IMU che è lontana dalla previsione prevista. Anche in questo caso l'assenza del precedente responsabile non può che pregiudicare la capacità di riscossione. Infatti, tale differenza, stante le previsioni non solo presenti sul sito del federalismo fiascale ma anche conseguenti alle misure di adeguamento delle risorse degli enti locali avvenuta nel 2012 non può che essere dovuta ad una presenza di evasione che per quanto annualmente si cerca di recuperare con i ruoli di fatto non consente di ottenere adeguati livelli di riscossione.

I servizi a domanda individuale dipendono dall'emergenza COVID ma ad oggi non si rilevano particolari criticità.

Tanto premesso dall'analisi dei risultati al momento conseguiti e di quelli prevedibili non si ritiene per ora necessario apportare variazioni di assestamento al bilancio fermo restando il continuo monitoraggio degli stanziamenti di entrata e di spesa ed il loro adeguamento. Si precisa che il Comune di Falerna necessita di un periodo successivo alla scadenza di legge prevista nel 31/07/2021 atteso che per le proprie specifiche caratteristiche è necessario assestare il bilancio dopo il trascorso della stagione estiva.

Seguono ad ogni modo i dati contabili rilevati dal programma di contabilità.

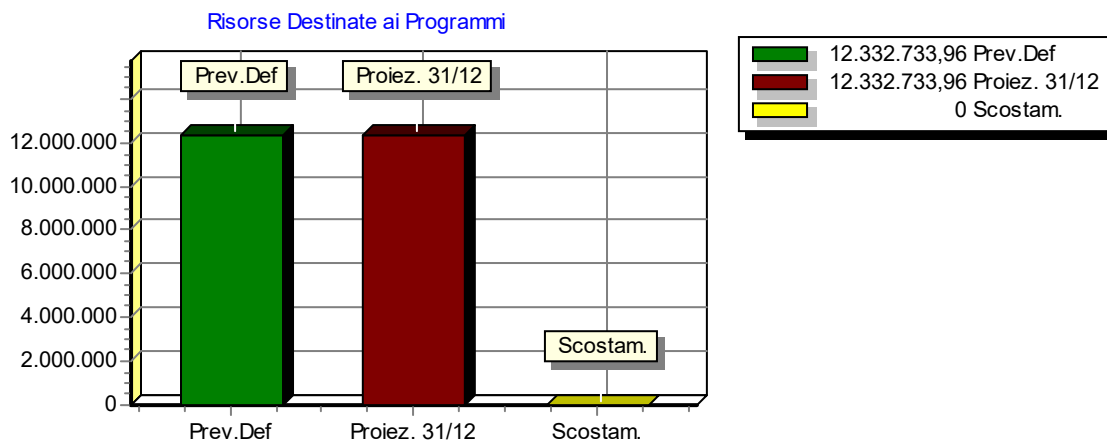
**Ricognizione sui programmi e sugli equilibri di bilancio**  
**Fonti finanziarie e utilizzi economici**

Il Comune di Falerna ha approvato il Bilancio di Previsione 2021/2023 con delibera C.C. 76 del 31/05/2021;

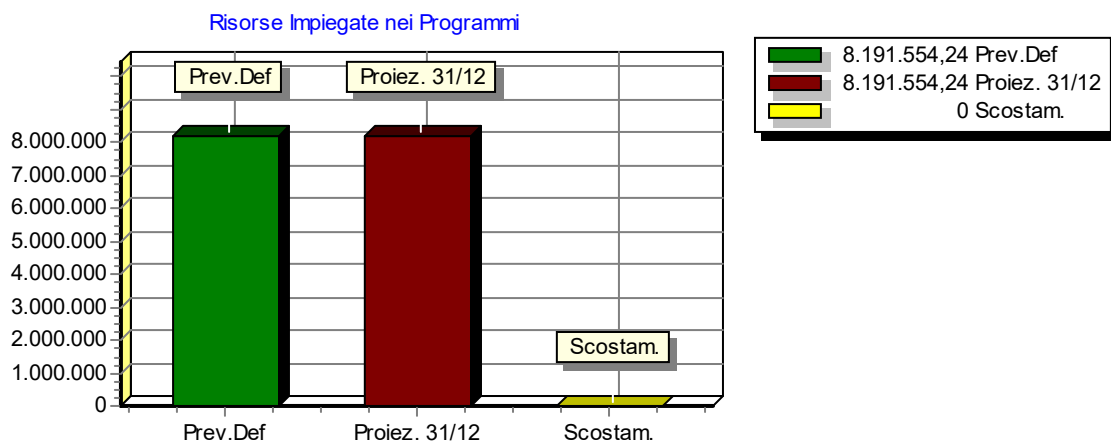
Nel corso dell'esercizio l'ente locale ha adottato al momento Nr. 1 variazioni di bilancio che hanno portato a nuove risultanze contabile anch'esse rispettose dei vincoli di bilancio e di finanza pubblica.

Delibera CC nr. 95 del 21/07/2021 - Ratifica Variazione di Bilancio G.C. 89/2021;

RISORSE DESTINATE AI PROGRAMMI (Fonti finanziarie)	Competenza		Scostamento
	Stanz. Attuali	Proiezioni al 31/12	
Fondo Pluriennale vincolato per spese correnti	148.217,88	148.217,88	0,00
Fondo pluriennale vincolato per spese in conto capitale	744.934,65	744.934,65	0,00
Avanzo di Amministrazione	718.455,55	718.455,55	0,00
Entrate correnti di natura tributaria e contributiva	2.622.423,83	2.622.423,83	0,00
Trasferimenti correnti	700.643,11	700.643,11	0,00
Entrate extratributarie	1.732.253,94	1.732.253,94	0,00
Entrate in conto capitale	1.665.805,00	1.665.805,00	0,00
Entrate da riduzione di attività finanziarie			
Accensione Prestiti	0,00	0,00	0,00
Anticipazioni da istituto tesoriere/cassiere	4.000.000,00	4.000.000,00	0,00
<b>Totale delle risorse destinate ai programmi</b>	<b>12.332.733,96</b>	<b>12.332.733,96</b>	<b>0,00</b>



RISORSE IMPIEGATE NEI PROGRAMMI (Utilizzi economici)	Competenza		Scostamento
	Stanz. Attuali	Proiezione al 31/12	
Spese correnti	4.812.359,04	4.812.359,04	0,00
Spese in conto capitale	2.410.739,65	2.410.739,65	0,00
Spese per incremento attività finanziarie			
Rimborso Prestiti	968.455,55	968.455,55	0,00
<b>Totale delle risorse impiegate nei programmi</b>	<b>8.191.554,24</b>	<b>8.191.554,24</b>	<b>0,00</b>



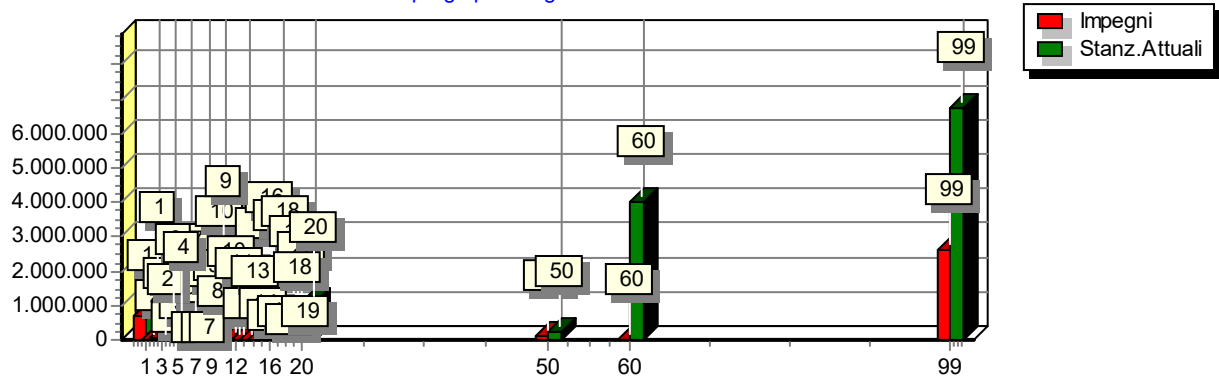
**Ricognizione sui programmi e sugli equilibri di bilancio**  
**La verifica degli equilibri nella gestione dei residui: quadro di sintesi**

<b>ANDAMENTO DELLA GESTIONE DEI RESIDUI</b> (residui 2021 e precedenti)	<b>Effetti sugli equilibri di bilancio</b>		<b>Risultato attuale</b> (+/-)
	<b>Positivi (+)</b>	<b>Negativi (-)</b>	
Maggiori residui attivi	350,00		
Minori residui passivi	0,00		
Minori residui attivi		0,00	
Maggiori residui passivi		0,00	
<b>TOTALE</b>	350,00	0,00	350,00

**Ricognizione sui programmi e sugli equilibri di bilancio**  
**Lo stato di attuazione dei programmi: quadro di sintesi**

STATO DI REALIZZAZIONE DEI PROGRAMMI (Denominazione dei programmi)	Competenza		% Impegnato
	Stanz. Attuali	Impegni	
1 Servizi istituzionali, generali e di gestione	2.114.929,27	694.592,83	32,84 %
2 Giustizia	0,00	0,00	0,00 %
3 Ordine pubblico e sicurezza	245.150,00	43.833,73	17,88 %
4 Istruzione e diritto allo studio	246.033,85	197.807,28	80,40 %
5 Tutela e valorizzazione dei beni e attività culturali	5.750,00	109,57	1,91 %
6 Politiche giovanili, sport e tempo libero	0,00	0,00	0,00 %
7 Turismo	10.000,00	0,00	0,00 %
8 Assetto del territorio ed edilizia abitativa	99.750,00	34.496,22	34,58 %
9 Sviluppo sostenibile e tutela del territorio e dell'ambiente	2.844.895,55	969.131,96	34,07 %
10 Trasporti e diritto alla mobilità	841.278,11	660.278,23	78,49 %
11 Soccorso civile	800,00	0,00	0,00 %
12 Diritti sociali, politiche sociali e famiglia	249.808,84	30.019,30	12,02 %
13 Tutela della salute	0,00	0,00	0,00 %
14 Sviluppo economico e competitività	0,00	0,00	0,00 %
15 Politiche per il lavoro e la formazione professionale	0,00	0,00	0,00 %
16 Agricoltura, politiche agroalimentari e pesca	0,00	0,00	0,00 %
17 Energia e diversificazione delle fonti energetiche	157.500,00	150.890,33	95,80 %
18 Relazioni con le altre autonomie territoriali e locali	0,00	0,00	0,00 %
19 Relazioni internazionali	0,00	0,00	0,00 %
20 Fondi e accantonamenti	1.125.658,62	0,00	0,00 %
50 Debito pubblico	250.000,00	119.937,54	47,98 %
60 Anticipazioni finanziarie	4.000.000,00	0,00	0,00 %
99 Servizi per conto terzi	6.748.000,00	2.599.054,57	38,52 %
<b>Totale delle risorse impiegate nei programmi</b>	<b>18.939.554,24</b>	<b>5.500.151,56</b>	<b>29,04 %</b>

Riepilogo per Programmi





**Verifica degli equilibri del bilancio 2021**  
**Il bilancio suddiviso nelle componenti**

## EQUILIBRI DI BILANCIO

EQUILIBRIO ECONOMICO-FINANZIARIO			COMPETENZA (ACCERTAMENTI E IMPEGNI IMPUTATI ALL'ESERCIZIO)
Fondo di cassa all'inizio dell'esercizio			655.834,18
A) Fondo pluriennale vincolato per spese correnti	(+)		148.217,88
AA ) Recupero disavanzo di amministrazione esercizio precedente	(-)		141.179,72
B) Entrate Titoli 1.00 - 2.00 - 3.00 <i>di cui per estinzione anticipata di prestiti</i>	(+)		2.001.002,65 0,00
C) Entrate Titolo 4.02.06 - Contributi agli investimenti direttamente destinati al rimborso dei prestiti da amministrazioni pubbliche	(+)		0,00
D)Spese Titolo 1.00 - Spese correnti	(-)		1.668.108,95
DD) Fondo pluriennale vincolato di parte corrente (di spesa)	(-)		0,00
E) Spese Titolo 2.04 - Trasferimenti in conto capitale	(-)		0,00
F) Spese Titolo 4.00 - Quote di capitale amm.to dei mutui e prestiti obbligazionari <i>di cui per estinzione anticipata di prestiti</i>	(-)		119.937,54 0,00
<b>G) Somma finale (G=A-AA+B+C-D-DD-E-F)</b>			<b>219.994,32</b>
<b>ALTRE POSTE DIFFERENZIALI, PER ECCEZIONI PREVISTE DA NORME DI LEGGE E DAI PRINCIPI CONTABILI, CHE HANNO EFFETTO SULL'EQUILIBRIO EX ARTICOLO 162, COMMA 6, DEL TESTO UNICO DELLE LEGGI SULL'ORDINAMENTO DEGLI ENTI LOCALI</b>			
H) Utilizzo avanzo di amministrazione per spese correnti <i>di cui per estinzione anticipata di prestiti</i>	(+)		0,00 0,00
I) Entrate di parte capitale destinate a spese correnti in base a specifiche disposizioni di legge o dei principi contabili <i>di cui per estinzione anticipata di prestiti</i>	(+)		0,00 0,00
L) Entrate di parte corrente destinate a spese di investimento in base a specifiche disposizioni di legge o dei principi contabili	(-)		0,00
M) Entrate da accensione di prestiti destinate a estinzione anticipata dei prestiti	(+)		0,00
<b>EQUILIBRIO DI PARTE CORRENTE (**)</b>		<b>O=G+H+I-L+M</b>	<b>219.994,32</b>

P) Utilizzo avanzo di amministrazione per spese di investimento	(+)		0,00
Q) Fondo pluriennale vincolato per spese in conto capitale	(+)		744.934,65
R) Entrate Titoli 4.00-5.00-6.00 <i>di cui per estinzione anticipata di prestiti</i>	(+)		400.150,28 0,00
C) Entrate Titolo 4.02.06 - Contributi agli investimenti direttamente destinati al rimborso dei prestiti da amministrazioni pubbliche	(-)		0,00
D) Entrate di parte capitale destinate a spese correnti in base a specifiche disposizioni di legge o dei principi contabili	(-)		0,00
S1) Entrate Titolo 5.02 per Riscossione crediti di breve termine	(-)		0,00
S2) Entrate Titolo 5.03 per Riscossione crediti di medio-lungo termine	(-)		0,00
T) Entrate Titolo 5.04 relative a Altre entrate per riduzioni di attività finanziaria	(-)		0,00
L) Entrate di parte corrente destinate a spese di investimento in base a specifiche disposizioni di legge	(+)		0,00
M) Entrate da accensione di prestiti destinate a estinzione anticipata dei prestiti	(-)		0,00
U) Spese Titolo 2.00 - Spese in conto capitale	(-)		1.113.024,42
UU) Fondo pluriennale vincolato in c/capitale (di spesa)	(-)		0,00
V) Spese Titolo 3.01 per Acquisizioni di attività finanziarie	(-)		0,00
E) Spese Titolo 2.04 - Trasferimenti in conto capitale	(+)		0,00
<b>EQUILIBRIO DI PARTE CAPITALE</b>			
		<b>Z = P+Q+R-C-I-S1-S2-T+L-M-U-UU-V+E</b>	<b>32.060,51</b>

S1) Entrate Titolo 5.02 per Riscossione crediti di breve termine	(+)		0,00
2S) Entrate Titolo 5.03 per Riscossione crediti di medio-lungo termine	(+)		0,00
T) Entrate Titolo 5.04 relative a Altre entrate per riduzioni di attività finanziarie	(+)		0,00
X) Spese Titolo 3.02 per Concessioni di crediti	(-)		0,00
X2) Spese Titolo 3.03 per Concessione crediti di medio-lungo termine	(-)		0,00
Y) Spese Titolo 3.04 per Altre spese per acquisizioni di attività finanziarie	(-)		0,00
<b>EQUILIBRIO FINALE</b>			
		<b>W = O+Z+S1+S2+T-X1-X2-Y</b>	<b>252.054,83</b>

A) Indicare l'importo iscritto in entrata del conto del bilancio alla corrispondente voce riguardante il fondo pluriennale vincolato.

C) Si tratta delle entrate in conto capitale relative ai soli contributi agli investimenti destinati al rimborso prestiti corrispondenti alla voce del piano dei conti finanziario con codifica E.4.02.06.00.000.

DD) Indicare l'importo complessivo delle voci relative al corrispondente fondo pluriennale vincolato risultante in spesa del conto del bilancio

E) Si tratta delle spese del titolo 2 per trasferimenti in conto capitale corrispondenti alla voce del piano dei conti finanziario con codifica U.2.04.00.00.000.

Q) Indicare l'importo iscritto in entrata del conto del bilancio alla corrispondente voce riguardante il fondo pluriennale vincolato.

S1) Si tratta delle entrate del titolo 5 limitatamente alle riscossione crediti di breve termine corrispondenti alla voce del piano dei conti finanziario con codifica E.5.02.00.00.000.

S2) Si tratta delle entrate del titolo 5 limitatamente alle riscossione crediti di medio-lungo termine corrispondenti alla voce del piano dei conti finanziario con codifica E.5.03.00.00.000.

T) Si tratta delle entrate del titolo 5 limitatamente alle altre entrate per riduzione di attività finanziarie corrispondenti alla voce del piano dei conti finanziario con codifica E.5.04.00.00.000.

UU) Indicare l'importo complessivo delle voci relative al corrispondente fondo pluriennale vincolato risultante in spesa del conto del bilancio

X1) Si tratta delle spese del titolo 3 limitatamente alle concessione crediti di breve termine corrispondenti alla voce del piano dei conti finanziario con codifica U.3.02.00.00.000.

X2) Si tratta delle spese del titolo 3 limitatamente alle concessione crediti di medio-lungo termine corrispondenti alla voce del piano dei conti finanziario con codifica U.3.03.00.00.000.

Y) Si tratta delle spese del titolo 3 limitatamente alle altre spese per incremento di attività finanziarie corrispondenti alla voce del piano dei conti finanziario con codifica U.3.04.00.00.000.

(\*\*) La somma algebrica finale non può essere inferiore a zero per il rispetto della disposizione di cui all'articolo 162 del testo unico delle leggi sull'ordinamento degli enti locali.

## Equilibrio situazione di cassa

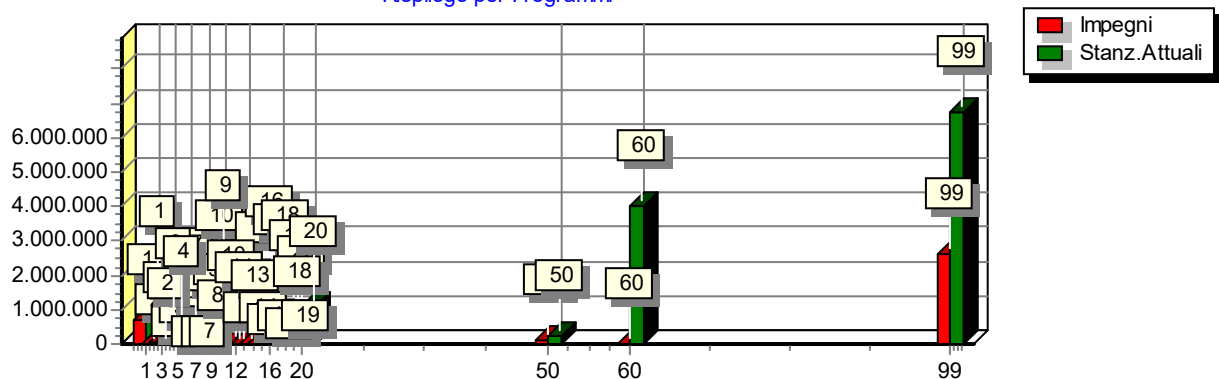
<b>Equilibri di cassa</b> (Previsioni e movimenti contabili)	Previsione	Riscossioni e Pagamenti
<b>ENTRATE</b>		
Fondo di cassa iniziale	655.834,18	655.834,18
Entrate correnti di natura tributaria e contributiva	5.358.574,73	1.269.368,13
Trasferimenti correnti	776.405,95	133.212,12
Entrate extratributarie	2.977.133,46	262.503,37
Entrate in conto capitale	2.027.434,96	274.371,13
Entrate da riduzione di attività finanziarie	0,00	0,00
Accensione Prestiti	789.281,31	16.584,18
Anticipazioni da istituto tesoriere/cassiere	4.000.000,00	0,00
Entrate per conto terzi e partite di giro	6.752.778,85	2.627.747,09
<b>Totale</b>	<b>23.337.443,44</b>	<b>5.239.620,20</b>
<b>USCITE</b>		
Spese in conto capitale	4.812.017,37	1.927.151,52
Spese in conto capitale	2.670.018,94	123.289,36
Spese per incremento attività finanziarie	0,00	0,00
Rimborso Prestiti	968.455,55	119.937,54
Chiusura Anticipazioni ricevute da istituto tesoriere/cassiere	4.000.000,00	0,00
Uscite per conto terzi e partite di giro	6.756.725,22	2.583.204,68
<b>Totale</b>	<b>23.337.443,44</b>	<b>4.753.583,10</b>
<b>Risultato</b>		
<b>Totale entrate</b>	<b>23.337.443,44</b>	<b>5.239.620,20</b>
<b>Totale uscite</b>	<b>23.337.443,44</b>	<b>4.753.583,10</b>
<b>Fondo di cassa finale (previsione)</b>	<b>4.130.226,36</b>	
<b>Saldo di cassa attuale</b>		<b>486.037,10</b>

Lo stato di attuazione dei singoli programmi 2021

L'andamento dei programmi previsti

STATO DI REALIZZAZIONE GENERALE DEI PROGRAMMI 2021 (Denominazione dei programmi)	Competenza		% Impegnato
	Stanz. Attuali	Impegni	
1 Servizi istituzionali, generali e di gestione	2.114.929,27	694.592,83	32,84 %
2 Giustizia	0,00	0,00	0,00 %
3 Ordine pubblico e sicurezza	245.150,00	43.833,73	17,88 %
4 Istruzione e diritto allo studio	246.033,85	197.807,28	80,40 %
5 Tutela e valorizzazione dei beni e attività culturali	5.750,00	109,57	1,91 %
6 Politiche giovanili, sport e tempo libero	0,00	0,00	0,00 %
7 Turismo	10.000,00	0,00	0,00 %
8 Assetto del territorio ed edilizia abitativa	99.750,00	34.496,22	34,58 %
9 Sviluppo sostenibile e tutela del territorio e dell'ambiente	2.844.895,55	969.131,96	34,07 %
10 Trasporti e diritto alla mobilità	841.278,11	660.278,23	78,49 %
11 Soccorso civile	800,00	0,00	0,00 %
12 Diritti sociali, politiche sociali e famiglia	249.808,84	30.019,30	12,02 %
13 Tutela della salute	0,00	0,00	0,00 %
14 Sviluppo economico e competitività	0,00	0,00	0,00 %
15 Politiche per il lavoro e la formazione professionale	0,00	0,00	0,00 %
16 Agricoltura, politiche agroalimentari e pesca	0,00	0,00	0,00 %
17 Energia e diversificazione delle fonti energetiche	157.500,00	150.890,33	95,80 %
18 Relazioni con le altre autonomie territoriali e locali	0,00	0,00	0,00 %
19 Relazioni internazionali	0,00	0,00	0,00 %
20 Fondi e accantonamenti	1.125.658,62	0,00	0,00 %
50 Debito pubblico	250.000,00	119.937,54	47,98 %
60 Anticipazioni finanziarie	4.000.000,00	0,00	0,00 %
99 Servizi per conto terzi	6.748.000,00	2.599.054,57	38,52 %
<b>Totale delle risorse impiegate nei programmi</b>	<b>18.939.554,24</b>	<b>5.500.151,56</b>	<b>29,04 %</b>

Riepilogo per Programmi



**Lo stato di attuazione dei singoli programmi**

**Servizi istituzionali, generali e di gestione**

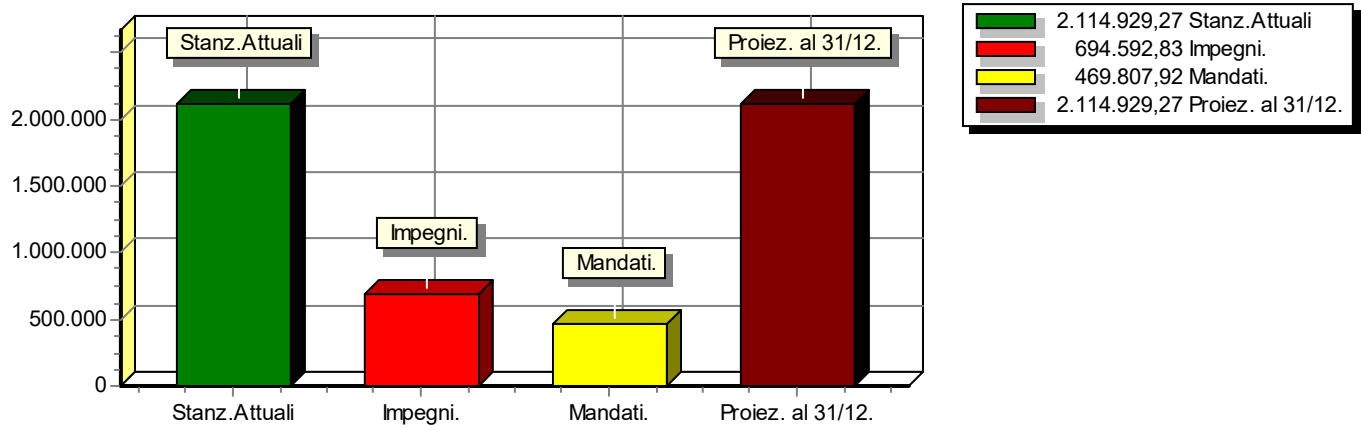
SINTESI FINANZIARIA DEL SINGOLO PROGRAMMA	Competenza		
	Stanz. Attuali	Impegni	Proiezione al 31/12
Corrente	2.114.929,27	694.592,83	2.114.929,27
Investimenti	0,00	0,00	0,00
Movimento Fondi	0,00	0,00	0,00
<b>TOTALE</b>	<b>2.114.929,27</b>	<b>694.592,83</b>	<b>2.114.929,27</b>

**COMPOSIZIONE DEL SINGOLO PROGRAMMA**

Missione **Servizi istituzionali, generali e di gestione**

Pgm.	Descrizione	Previsioni	Impegni	% Imp.	Mandati	% Pag.
1	Organi istituzionali	63.100,00	23.960,40	37,97 %	22.733,37	94,88 %
2	Segreteria generale	131.048,18	53.380,10	40,73 %	52.832,10	98,97 %
3	Gestione economica, finanziaria, programmazione e provveditorato	1.461.702,96	453.842,23	31,05 %	284.857,43	62,77 %
4	Gestione delle entrate tributarie e servizi fiscali	71.300,00	34.920,31	48,98 %	34.920,31	100,00 %
5	Gestione dei beni demaniali e patrimoniali	620,00	0,00	0,00 %	0,00	0,00 %
6	Ufficio tecnico	243.241,96	63.700,14	26,19 %	47.671,04	74,84 %
7	Elezioni e consultazioni popolari - Anagrafe e stato civile	30.850,00	15.115,49	49,00 %	15.115,49	100,00 %
8	Statistica e sistemi informativi	15.000,00	10.488,98	69,93 %	9.441,50	90,01 %
11	Altri servizi generali	98.066,17	39.185,18	39,96 %	2.236,68	5,71 %
<b>TOTALE IMPIEGHI</b>		<b>2.114.929,27</b>	<b>694.592,83</b>	<b>32,84 %</b>	<b>469.807,92</b>	<b>67,64 %</b>

**SINTESI FINANZIARIA**

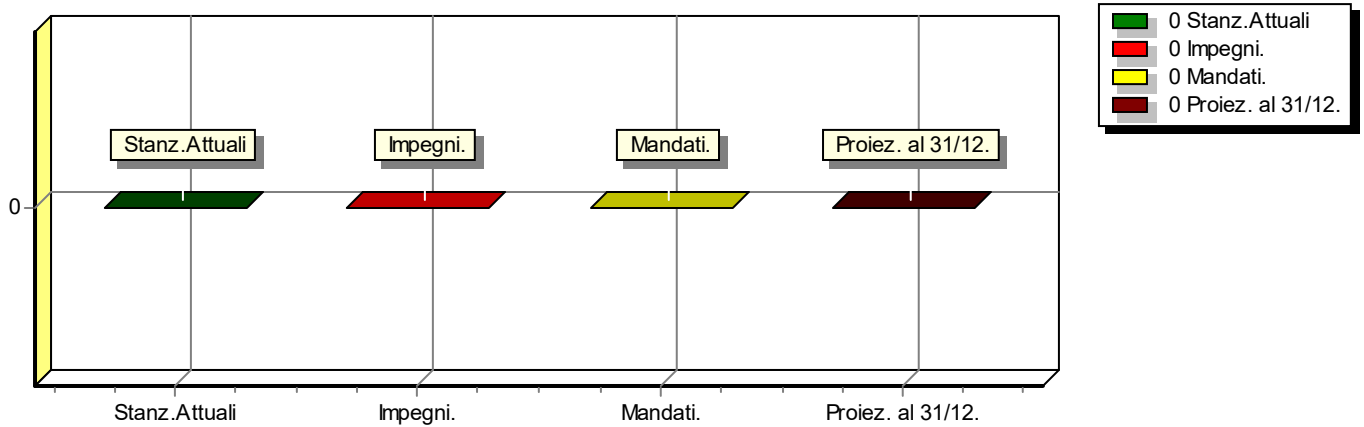


Lo stato di attuazione dei singoli programmi

Giustizia

SINTESI FINANZIARIA DEL SINGOLO PROGRAMMA	Competenza		
	Stanz. Attuali	Impegni	Proiezione al 31/12
Corrente	0,00	0,00	0,00
Investimenti	0,00	0,00	0,00
Movimento Fondi	0,00	0,00	0,00
<b>TOTALE</b>	0,00	0,00	0,00

SINTESI FINANZIARIA





**Lo stato di attuazione dei singoli programmi**

**Ordine pubblico e sicurezza**

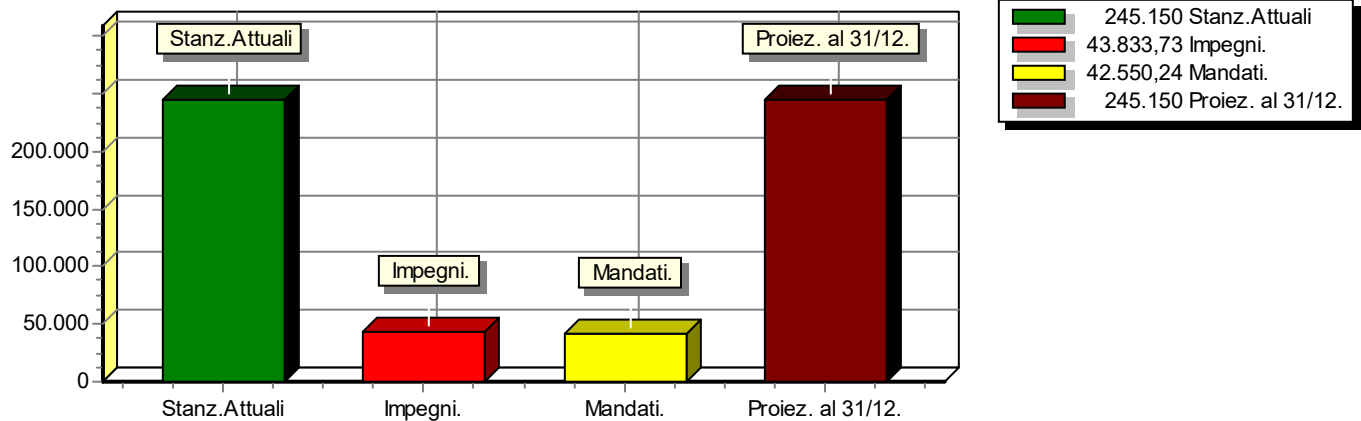
SINTESI FINANZIARIA DEL SINGOLO PROGRAMMA	Competenza		
	Stanz. Attuali	Impegni	Proiezione al 31/12
Corrente	90.650,00	43.679,23	90.650,00
Investimenti	154.500,00	154,50	154.500,00
Movimento Fondi	0,00	0,00	0,00
<b>TOTALE</b>	<b>245.150,00</b>	<b>43.833,73</b>	<b>245.150,00</b>

**COMPOSIZIONE DEL SINGOLO PROGRAMMA**

Missione **Ordine pubblico e sicurezza**

Pgm.	Descrizione	Previsioni	Impegni	% Imp.	Mandati	% Pag.
1	Polizia locale e amministrativa	90.650,00	43.679,23	48,18 %	42.550,24	97,42 %
2	Sistema integrato di sicurezza urbana	154.500,00	154,50	0,10 %	0,00	0,00 %
TOTALE IMPIEGHI		245.150,00	43.833,73	17,88 %	42.550,24	97,07 %

**SINTESI FINANZIARIA**



**Lo stato di attuazione dei singoli programmi**

**Istruzione e diritto allo studio**

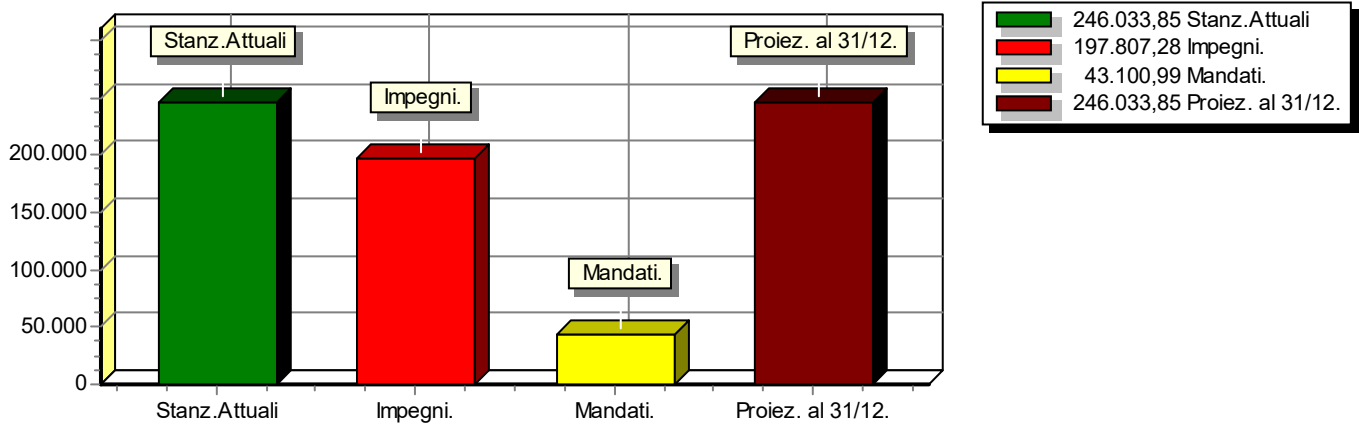
SINTESI FINANZIARIA DEL SINGOLO PROGRAMMA	Competenza		
	Stanz. Attuali	Impegni	Proiezione al 31/12
Corrente	125.776,04	77.549,47	125.776,04
Investimenti	120.257,81	120.257,81	120.257,81
Movimento Fondi	0,00	0,00	0,00
<b>TOTALE</b>	<b>246.033,85</b>	<b>197.807,28</b>	<b>246.033,85</b>

**COMPOSIZIONE DEL SINGOLO PROGRAMMA**

Missione Istruzione e diritto allo studio

Pgm.	Descrizione	Previsioni	Impegni	% Imp.	Mandati	% Pag.
1	Istruzione prescolastica	122.257,81	121.443,53	99,33 %	1.185,72	0,98 %
2	Altri ordini di istruzione	49.776,04	29.177,45	58,62 %	21.968,24	75,29 %
6	Servizi ausiliari all'istruzione	64.000,00	37.296,83	58,28 %	19.947,03	53,48 %
7	Diritto allo studio	10.000,00	9.889,47	98,89 %	0,00	0,00 %
<b>TOTALE IMPIEGHI</b>		<b>246.033,85</b>	<b>197.807,28</b>	<b>80,40 %</b>	<b>43.100,99</b>	<b>21,79 %</b>

**SINTESI FINANZIARIA**



**Lo stato di attuazione dei singoli programmi**

**Tutela e valorizzazione dei beni e attività culturali**

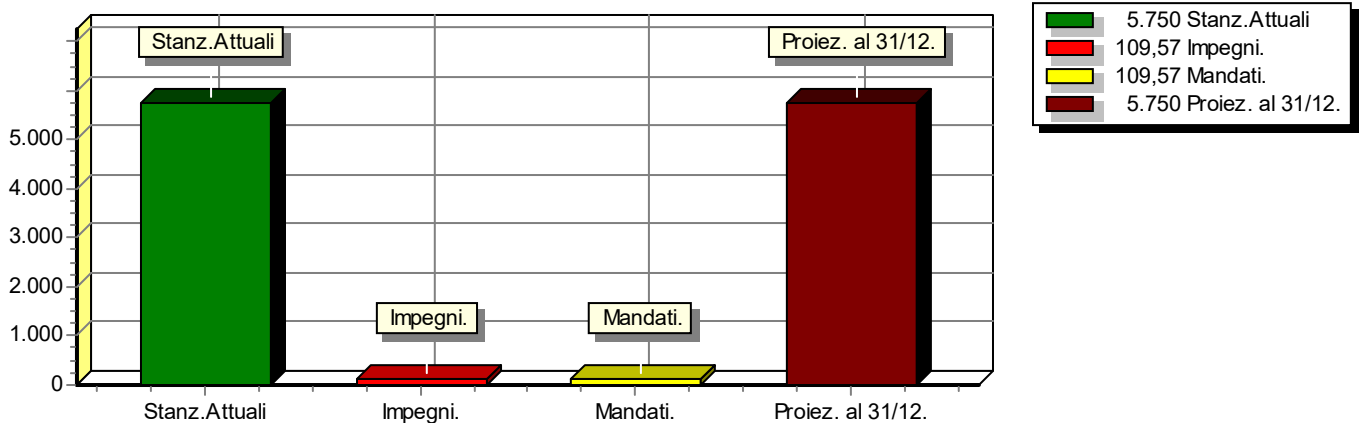
SINTESI FINANZIARIA DEL SINGOLO PROGRAMMA	Competenza		
	Stanz. Attuali	Impegni	Proiezione al 31/12
Corrente	5.750,00	109,57	5.750,00
Investimenti	0,00	0,00	0,00
Movimento Fondi	0,00	0,00	0,00
<b>TOTALE</b>	<b>5.750,00</b>	<b>109,57</b>	<b>5.750,00</b>

**COMPOSIZIONE DEL SINGOLO PROGRAMMA**

Missione **Tutela e valorizzazione dei beni e attività culturali**

Pgm.	Descrizione	Previsioni	Impegni	% Imp.	Mandati	% Pag.
1	Valorizzazione dei beni di interesse storico	0,00	0,00	0,00 %	0,00	0,00 %
2	Attività culturali e interventi diversi nel settore culturale	5.750,00	109,57	1,91 %	109,57	100,00 %
<b>TOTALE IMPIEGHI</b>		<b>5.750,00</b>	<b>109,57</b>	<b>1,91 %</b>	<b>109,57</b>	<b>100,00 %</b>

**SINTESI FINANZIARIA**



**Lo stato di attuazione dei singoli programmi**

Politiche giovanili, sport e tempo libero

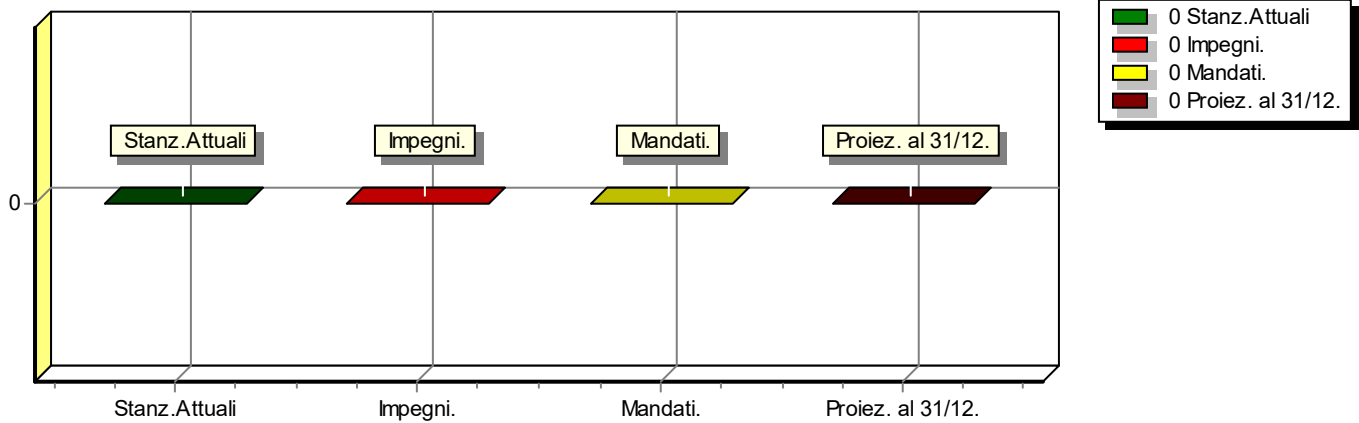
SINTESI FINANZIARIA DEL SINGOLO PROGRAMMA	Competenza		
	Stanz. Attuali	Impegni	Proiezione al 31/12
Corrente	0,00	0,00	0,00
Investimenti	0,00	0,00	0,00
Movimento Fondi	0,00	0,00	0,00
<b>TOTALE</b>	<b>0,00</b>	<b>0,00</b>	<b>0,00</b>

**COMPOSIZIONE DEL SINGOLO PROGRAMMA**

Missione **Politiche giovanili, sport e tempo libero**

Pgm.	Descrizione	Previsioni	Impegni	% Imp.	Mandati	% Pag.
1	Sport e tempo libero	0,00	0,00	0,00 %	0,00	0,00 %
2	Giovani	0,00	0,00	0,00 %	0,00	0,00 %
TOTALE IMPIEGHI		0,00	0,00	0,00 %	0,00	0,00 %

SINTESI FINANZIARIA



**Lo stato di attuazione dei singoli programmi**

**Turismo**

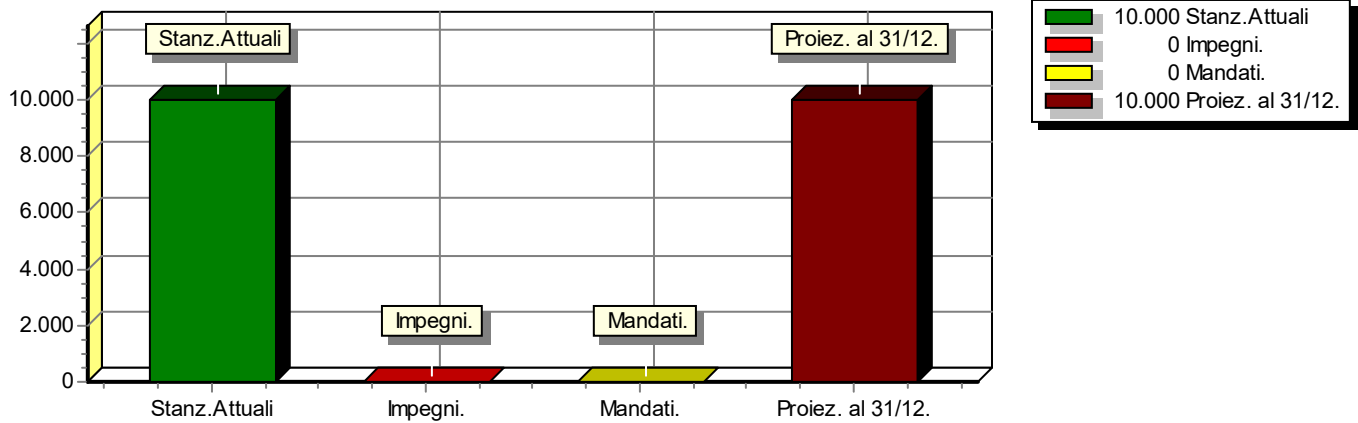
SINTESI FINANZIARIA DEL SINGOLO PROGRAMMA	Competenza		
	Stanz. Attuali	Impegni	Proiezione al 31/12
Corrente	10.000,00	0,00	10.000,00
Investimenti	0,00	0,00	0,00
Movimento Fondi	0,00	0,00	0,00
<b>TOTALE</b>	<b>10.000,00</b>	<b>0,00</b>	<b>10.000,00</b>

**COMPOSIZIONE DEL SINGOLO PROGRAMMA**

Missione **Turismo**

Pgm.	Descrizione	Previsioni	Impegni	% Imp.	Mandati	% Pag.
1	Sviluppo e valorizzazione del turismo	10.000,00	0,00	0,00 %	0,00	0,00 %
TOTALE IMPIEGHI		10.000,00	0,00	0,00 %	0,00	0,00 %

**SINTESI FINANZIARIA**



## Lo stato di attuazione dei singoli programmi

## Assetto del territorio ed edilizia abitativa

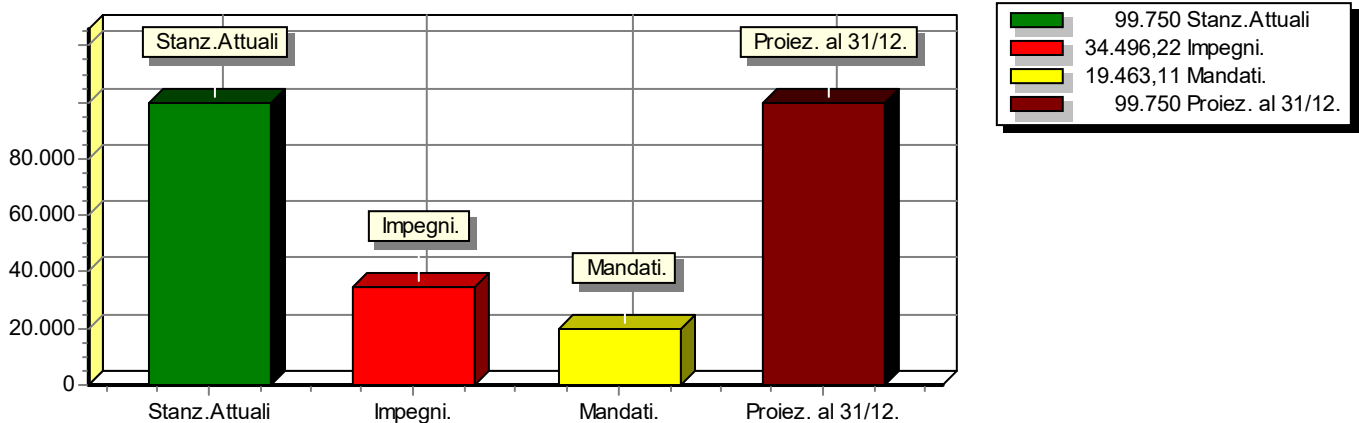
SINTESI FINANZIARIA DEL SINGOLO PROGRAMMA	Competenza		
	Stanz. Attuali	Impegni	Proiezione al 31/12
Corrente	24.750,00	11.241,33	24.750,00
Investimenti	75.000,00	23.254,89	75.000,00
Movimento Fondi	0,00	0,00	0,00
<b>TOTALE</b>	<b>99.750,00</b>	<b>34.496,22</b>	<b>99.750,00</b>

## COMPOSIZIONE DEL SINGOLO PROGRAMMA

Missione Assetto del territorio ed edilizia abitativa

Pgm.	Descrizione	Previsioni	Impegni	% Imp.	Mandati	% Pag.
1	Urbanistica	99.000,00	34.496,22	34,84 %	19.463,11	56,42 %
2	Edilizia residenziale pubblica e locale e piani di edilizia economico-popolare	750,00	0,00	0,00 %	0,00	0,00 %
TOTALE IMPIEGHI		99.750,00	34.496,22	34,58 %	19.463,11	56,42 %

## SINTESI FINANZIARIA



**Lo stato di attuazione dei singoli programmi**

**Sviluppo sostenibile e tutela del territorio e dell'ambiente**

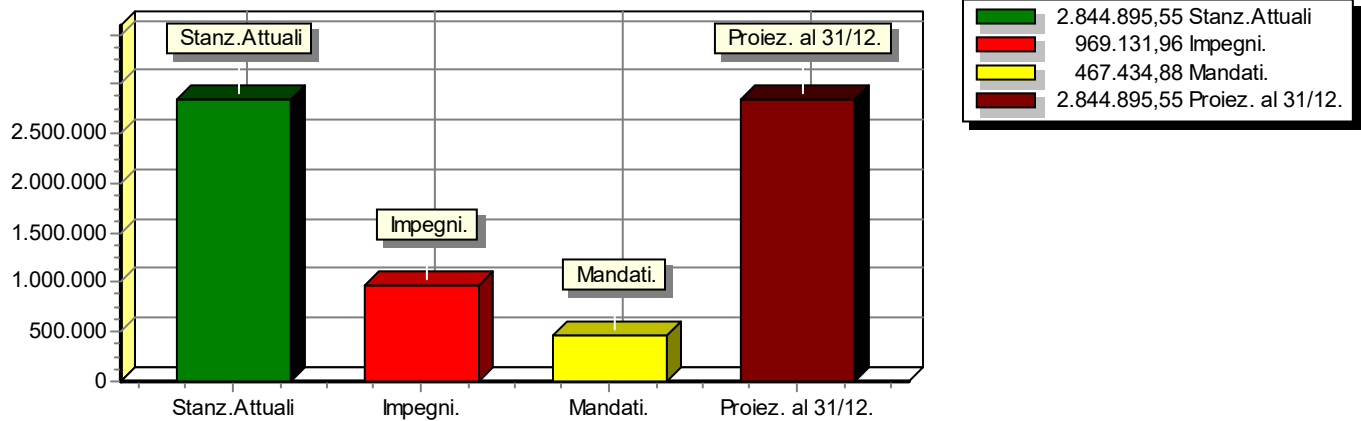
SINTESI FINANZIARIA DEL SINGOLO PROGRAMMA	Competenza		
	Stanz. Attuali	Impegni	Proiezione al 31/12
Corrente	1.545.895,55	649.331,96	1.545.895,55
Investimenti	1.299.000,00	319.800,00	1.299.000,00
Movimento Fondi	0,00	0,00	0,00
<b>TOTALE</b>	<b>2.844.895,55</b>	<b>969.131,96</b>	<b>2.844.895,55</b>

**COMPOSIZIONE DEL SINGOLO PROGRAMMA**

Missione **Sviluppo sostenibile e tutela del territorio e dell'ambiente**

Pgm.	Descrizione	Previsioni	Impegni	% Imp.	Mandati	% Pag.
1	Difesa del suolo	999.000,00	199.800,00	20,00 %	0,00	0,00 %
3	Rifiuti	789.918,55	439.490,28	55,64 %	373.105,13	84,89 %
4	Servizio idrico integrato	748.327,00	209.841,68	28,04 %	94.329,75	44,95 %
6	Tutela e valorizzazione delle risorse idriche	300.000,00	120.000,00	40,00 %	0,00	0,00 %
7	Sviluppo sostenibile territorio montano piccoli Comuni	0,00	0,00	0,00 %	0,00	0,00 %
8	Qualità dell'aria e riduzione dell'inquinamento	7.650,00	0,00	0,00 %	0,00	0,00 %
<b>TOTALE IMPIEGHI</b>		<b>2.844.895,55</b>	<b>969.131,96</b>	<b>34,07 %</b>	<b>467.434,88</b>	<b>48,23 %</b>

**SINTESI FINANZIARIA**



**Lo stato di attuazione dei singoli programmi**

**Trasporti e diritto alla mobilità**

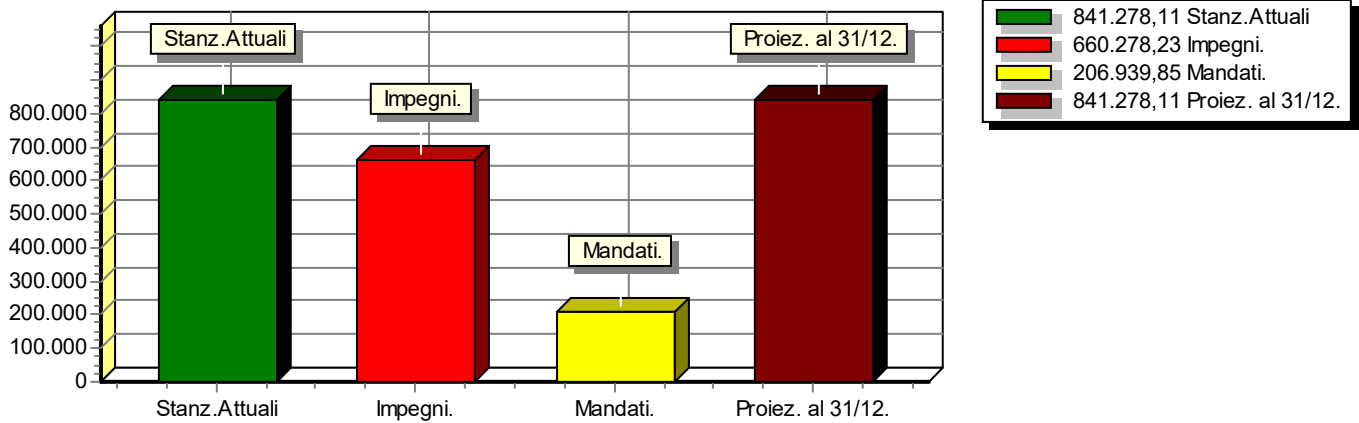
SINTESI FINANZIARIA DEL SINGOLO PROGRAMMA	Competenza		
	Stanz. Attuali	Impegni	Proiezione al 31/12
Corrente	314.601,27	160.721,01	314.601,27
Investimenti	526.676,84	499.557,22	526.676,84
Movimento Fondi	0,00	0,00	0,00
<b>TOTALE</b>	<b>841.278,11</b>	<b>660.278,23</b>	<b>841.278,11</b>

**COMPOSIZIONE DEL SINGOLO PROGRAMMA**

Missione **Trasporti e diritto alla mobilità**

Pgm.	Descrizione	Previsioni	Impegni	% Imp.	Mandati	% Pag.
5	Viabilità e infrastrutture stradali	841.278,11	660.278,23	78,49 %	206.939,85	31,34 %
TOTALE IMPIEGHI		841.278,11	660.278,23	78,49 %	206.939,85	31,34 %

SINTESI FINANZIARIA





**Lo stato di attuazione dei singoli programmi**

**Soccorso civile**

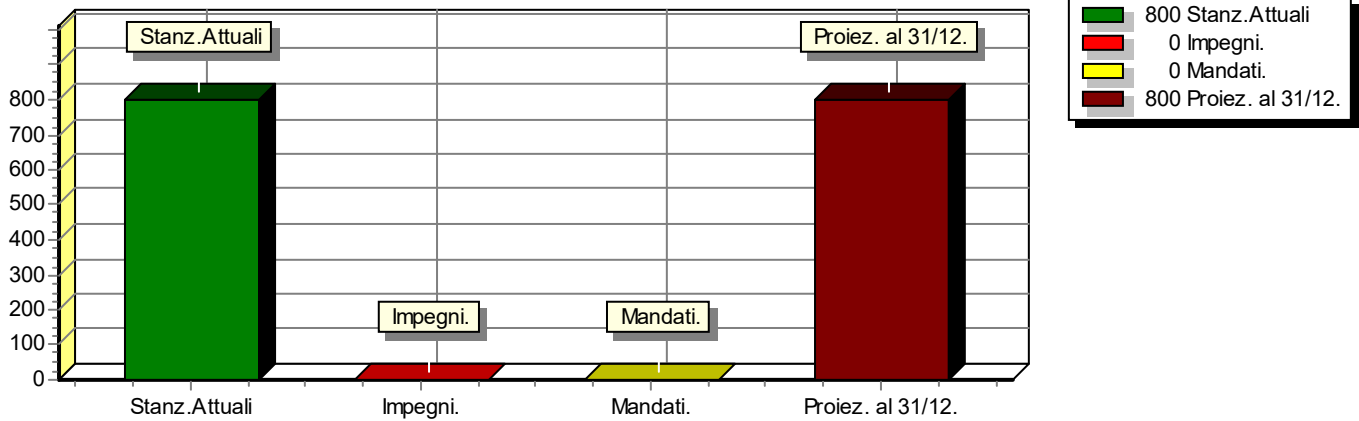
SINTESI FINANZIARIA DEL SINGOLO PROGRAMMA	Competenza		
	Stanz. Attuali	Impegni	Proiezione al 31/12
Corrente	800,00	0,00	800,00
Investimenti	0,00	0,00	0,00
Movimento Fondi	0,00	0,00	0,00
<b>TOTALE</b>	<b>800,00</b>	<b>0,00</b>	<b>800,00</b>

**COMPOSIZIONE DEL SINGOLO PROGRAMMA**

Missione **Soccorso civile**

Pgm.	Descrizione	Previsioni	Impegni	% Imp.	Mandati	% Pag.
1	Sistema di protezione civile	800,00	0,00	0,00 %	0,00	0,00 %
<b>TOTALE IMPIEGHI</b>		<b>800,00</b>	<b>0,00</b>	<b>0,00 %</b>	<b>0,00</b>	<b>0,00 %</b>

**SINTESI FINANZIARIA**



**Lo stato di attuazione dei singoli programmi**

**Diritti sociali, politiche sociali e famiglia**

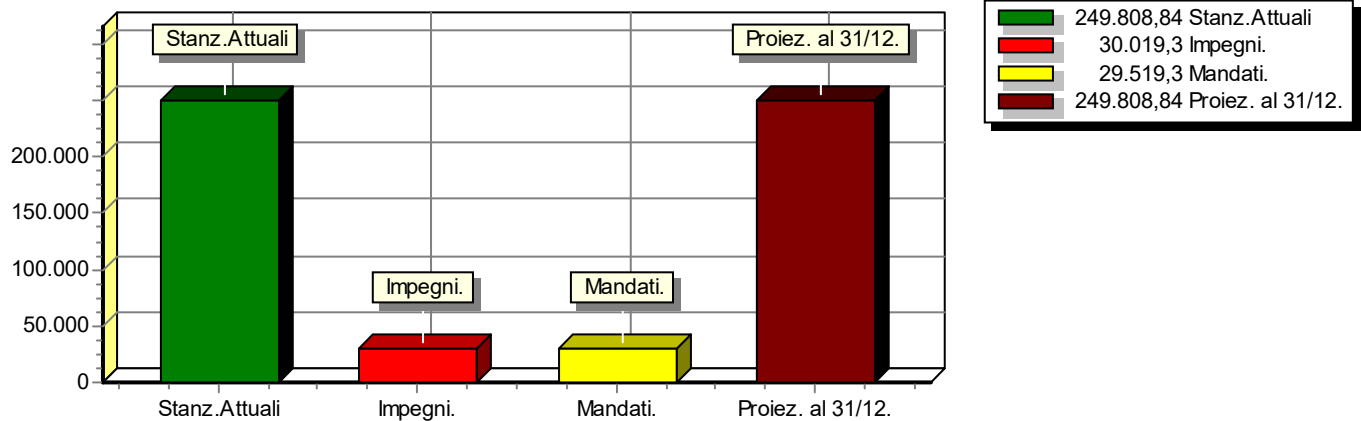
SINTESI FINANZIARIA DEL SINGOLO PROGRAMMA	Competenza		
	Stanz. Attuali	Impegni	Proiezione al 31/12
Corrente	164.503,84	30.019,30	164.503,84
Investimenti	85.305,00	0,00	85.305,00
Movimento Fondi	0,00	0,00	0,00
<b>TOTALE</b>	<b>249.808,84</b>	<b>30.019,30</b>	<b>249.808,84</b>

**COMPOSIZIONE DEL SINGOLO PROGRAMMA**

**Missione Diritti sociali, politiche sociali e famiglia**

Pgm.	Descrizione	Previsioni	Impegni	% Imp.	Mandati	% Pag.
1	Interventi per l'infanzia e per i minori	81.306,00	0,00	0,00 %	0,00	0,00 %
3	Interventi per gli anziani	0,00	0,00	0,00 %	0,00	0,00 %
4	Interventi per soggetti a rischio di esclusione sociale	73.629,00	0,00	0,00 %	0,00	0,00 %
5	Interventi a favore delle famiglie	1.200,00	0,00	0,00 %	0,00	0,00 %
7	Programmazione e governo della rete dei servizi sociosanitari e sociali	78.673,84	30.019,30	38,16 %	29.519,30	98,33 %
9	Servizio necroscopico e cimiteriale	15.000,00	0,00	0,00 %	0,00	0,00 %
<b>TOTALE IMPIEGHI</b>		<b>249.808,84</b>	<b>30.019,30</b>	<b>12,02 %</b>	<b>29.519,30</b>	<b>98,33 %</b>

**SINTESI FINANZIARIA**

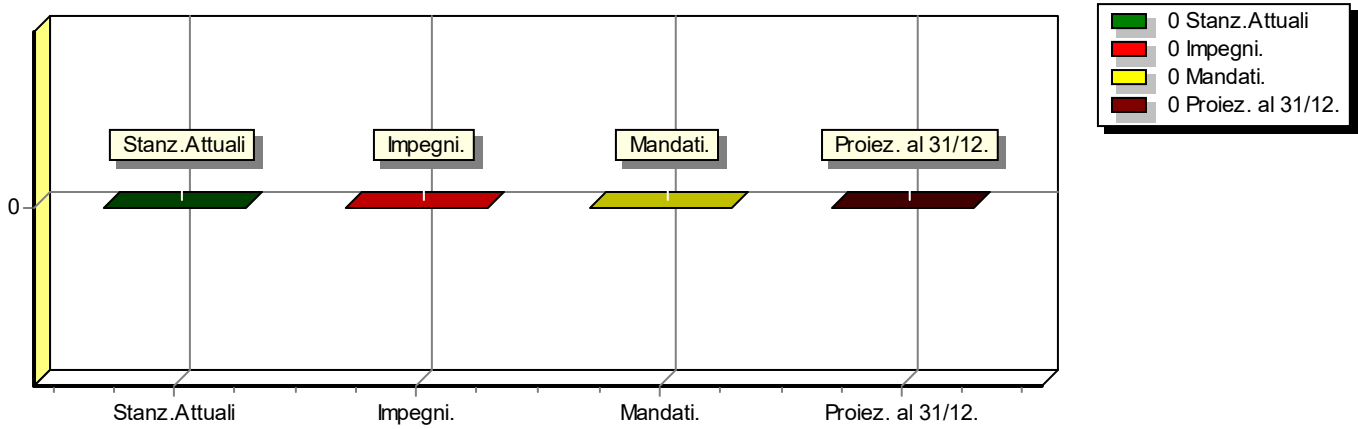


**Lo stato di attuazione dei singoli programmi**

Tutela della salute

SINTESI FINANZIARIA DEL SINGOLO PROGRAMMA	Competenza		
	Stanz. Attuali	Impegni	Proiezione al 31/12
Corrente	0,00	0,00	0,00
Investimenti	0,00	0,00	0,00
Movimento Fondi	0,00	0,00	0,00
<b>TOTALE</b>	0,00	0,00	0,00

SINTESI FINANZIARIA

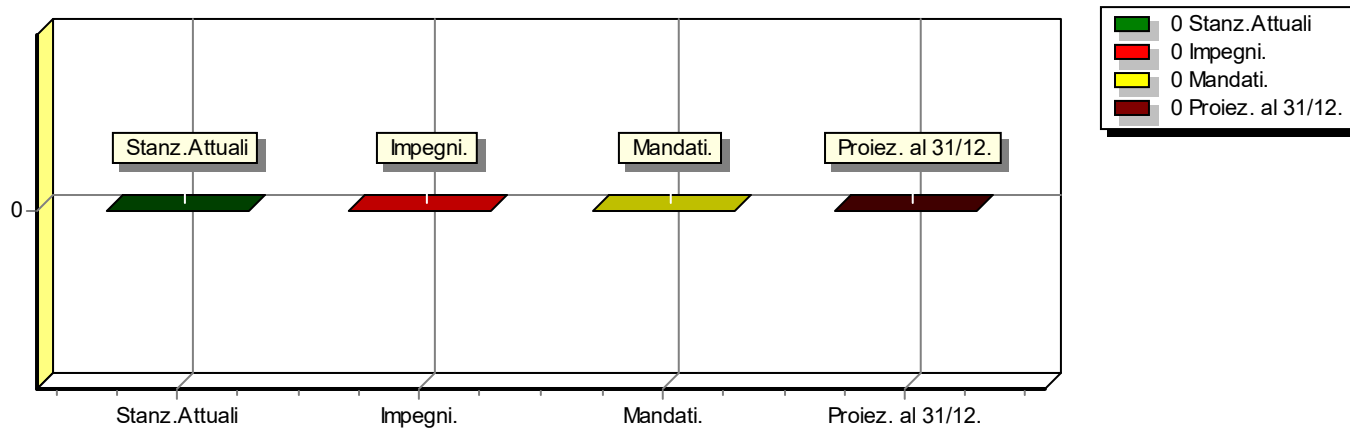


**Lo stato di attuazione dei singoli programmi**

Sviluppo economico e competitività

SINTESI FINANZIARIA DEL SINGOLO PROGRAMMA	Competenza		
	Stanz. Attuali	Impegni	Proiezione al 31/12
Corrente	0,00	0,00	0,00
Investimenti	0,00	0,00	0,00
Movimento Fondi	0,00	0,00	0,00
<b>TOTALE</b>	<b>0,00</b>	<b>0,00</b>	<b>0,00</b>

SINTESI FINANZIARIA

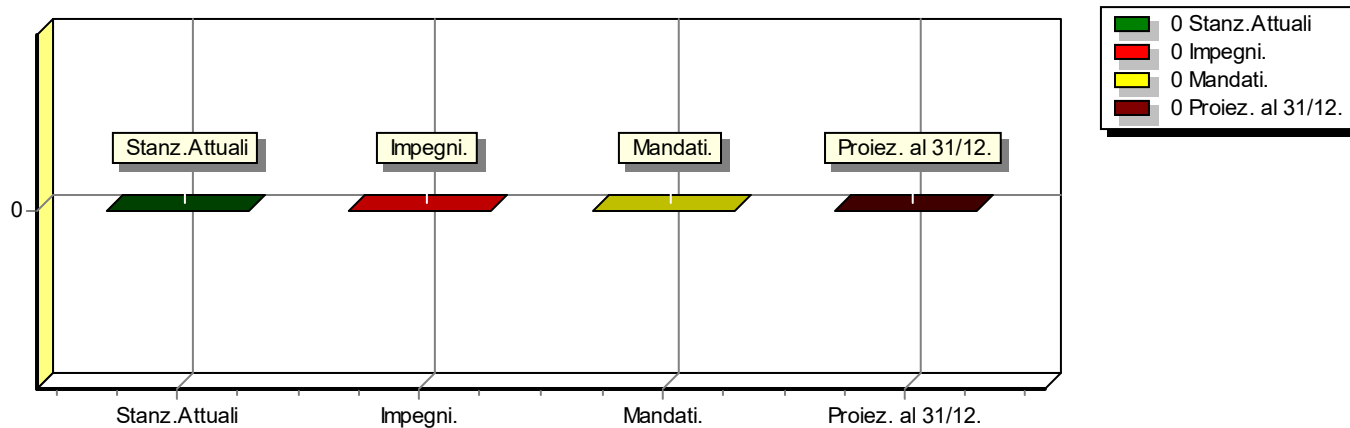


**Lo stato di attuazione dei singoli programmi**

Politiche per il lavoro e la formazione professionale

SINTESI FINANZIARIA DEL SINGOLO PROGRAMMA	Competenza		
	Stanz. Attuali	Impegni	Proiezione al 31/12
Corrente	0,00	0,00	0,00
Investimenti	0,00	0,00	0,00
Movimento Fondi	0,00	0,00	0,00
<b>TOTALE</b>	<b>0,00</b>	<b>0,00</b>	<b>0,00</b>

SINTESI FINANZIARIA



**Lo stato di attuazione dei singoli programmi**

Agricoltura, politiche agroalimentari e pesca

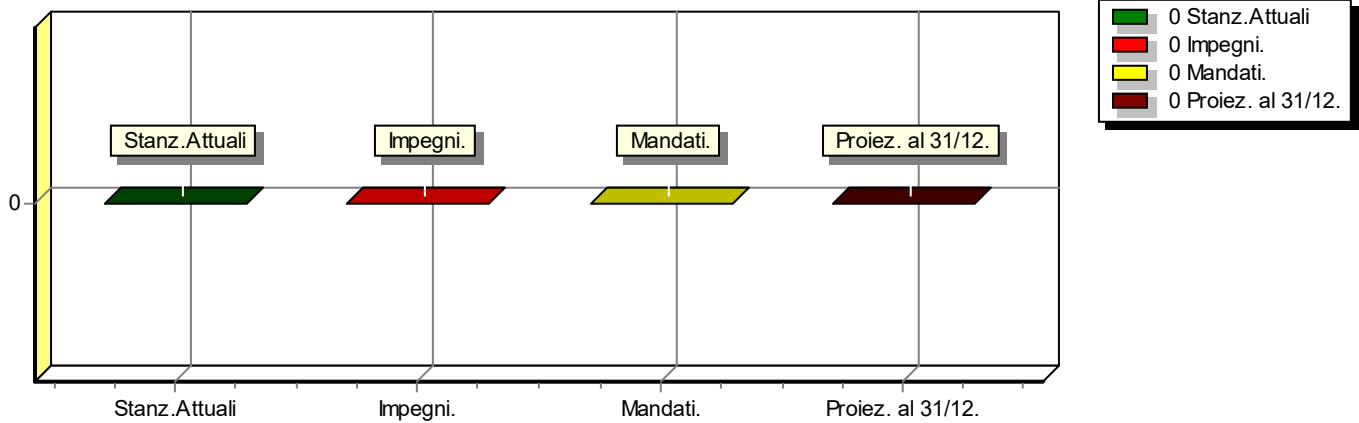
SINTESI FINANZIARIA DEL SINGOLO PROGRAMMA	Competenza		
	Stanz. Attuali	Impegni	Proiezione al 31/12
Corrente	0,00	0,00	0,00
Investimenti	0,00	0,00	0,00
Movimento Fondi	0,00	0,00	0,00
<b>TOTALE</b>	<b>0,00</b>	<b>0,00</b>	<b>0,00</b>

**COMPOSIZIONE DEL SINGOLO PROGRAMMA**

Missione **Agricoltura, politiche agroalimentari e pesca**

Pgm.	Descrizione	Previsioni	Impegni	% Imp.	Mandati	% Pag.
1	Sistema Agroalimentare	0,00	0,00	0,00 %	0,00	0,00 %
2	Caccia e pesca	0,00	0,00	0,00 %	0,00	0,00 %
TOTALE IMPIEGHI		0,00	0,00	0,00 %	0,00	0,00 %

**SINTESI FINANZIARIA**



**Lo stato di attuazione dei singoli programmi**

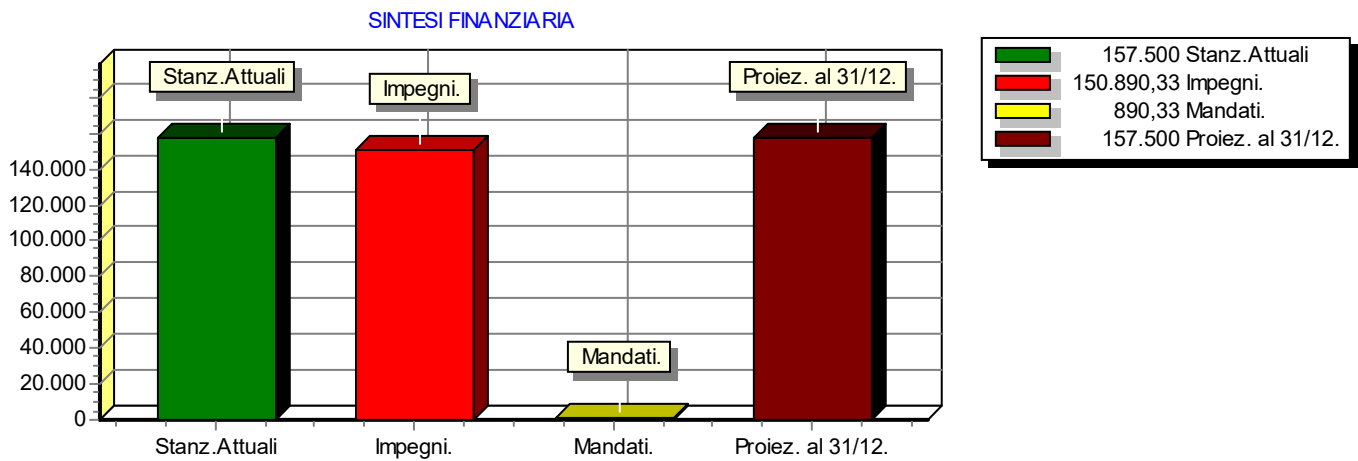
**Energia e diversificazione delle fonti energetiche**

SINTESI FINANZIARIA DEL SINGOLO PROGRAMMA	Competenza		
	Stanz. Attuali	Impegni	Proiezione al 31/12
Corrente	7.500,00	890,33	7.500,00
Investimenti	150.000,00	150.000,00	150.000,00
Movimento Fondi	0,00	0,00	0,00
<b>TOTALE</b>	<b>157.500,00</b>	<b>150.890,33</b>	<b>157.500,00</b>

**COMPOSIZIONE DEL SINGOLO PROGRAMMA**

Missione **Energia e diversificazione delle fonti energetiche**

Pgm.	Descrizione	Previsioni	Impegni	% Imp.	Mandati	% Pag.
1	Fonti energetiche	157.500,00	150.890,33	95,80 %	890,33	0,59 %
<b>TOTALE IMPIEGHI</b>		<b>157.500,00</b>	<b>150.890,33</b>	<b>95,80 %</b>	<b>890,33</b>	<b>0,59 %</b>

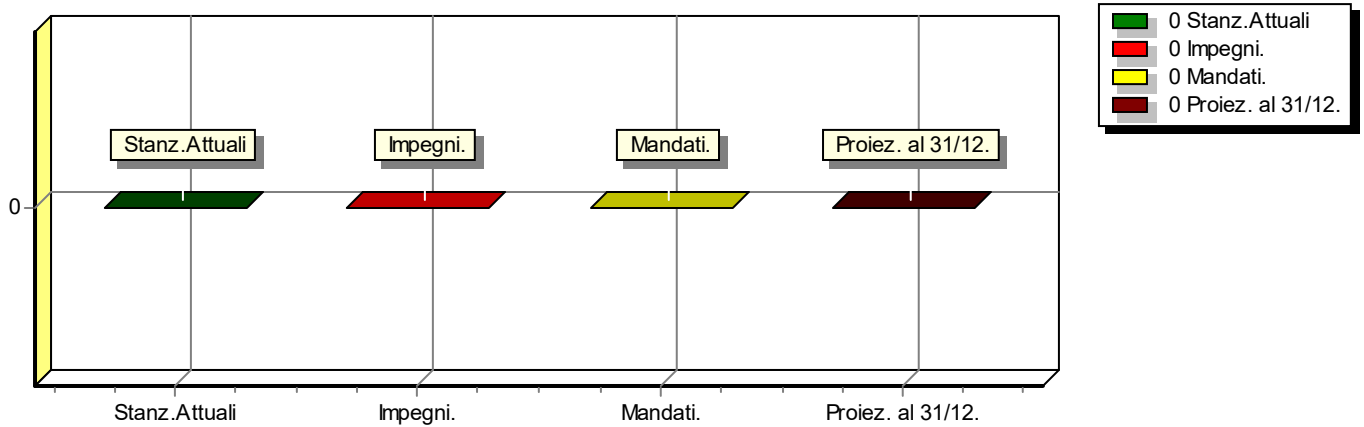


**Lo stato di attuazione dei singoli programmi**

Relazioni con le altre autonomie territoriali e locali

SINTESI FINANZIARIA DEL SINGOLO PROGRAMMA	Competenza		
	Stanz. Attuali	Impegni	Proiezione al 31/12
Corrente	0,00	0,00	0,00
Investimenti	0,00	0,00	0,00
Movimento Fondi	0,00	0,00	0,00
<b>TOTALE</b>	0,00	0,00	0,00

SINTESI FINANZIARIA



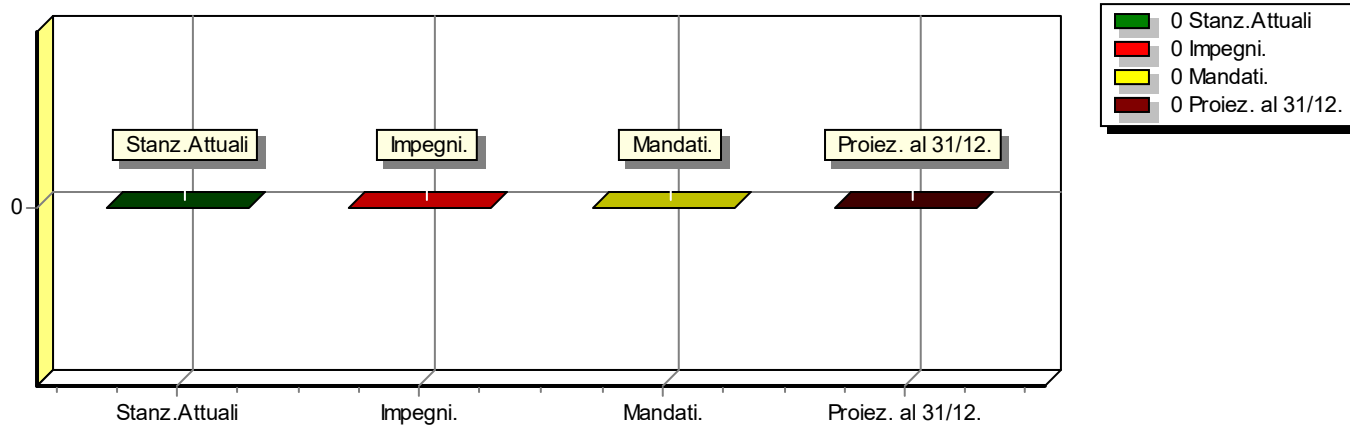


**Lo stato di attuazione dei singoli programmi**

Relazioni internazionali

SINTESI FINANZIARIA DEL SINGOLO PROGRAMMA	Competenza		
	Stanz. Attuali	Impegni	Proiezione al 31/12
Corrente	0,00	0,00	0,00
Investimenti	0,00	0,00	0,00
Movimento Fondi	0,00	0,00	0,00
<b>TOTALE</b>	0,00	0,00	0,00

SINTESI FINANZIARIA



**Lo stato di attuazione dei singoli programmi**

Fondi e accantonamenti

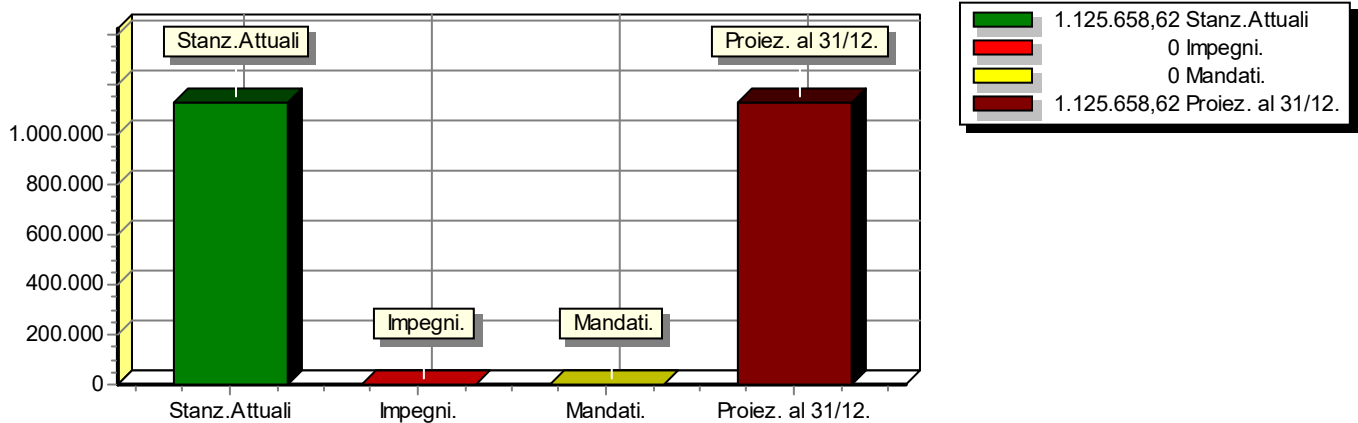
SINTESI FINANZIARIA DEL SINGOLO PROGRAMMA	Competenza		
	Stanz. Attuali	Impegni	Proiezione al 31/12
Corrente	1.125.658,62	0,00	1.125.658,62
Investimenti	0,00	0,00	0,00
Movimento Fondi	0,00	0,00	0,00
<b>TOTALE</b>	<b>1.125.658,62</b>	<b>0,00</b>	<b>1.125.658,62</b>

**COMPOSIZIONE DEL SINGOLO PROGRAMMA**

Missione **Fondi e accantonamenti**

Pgm.	Descrizione	Previsioni	Impegni	% Imp.	Mandati	% Pag.
1	Fondo di riserva	30.000,00	0,00	0,00 %	0,00	0,00 %
2	Fondo crediti di dubbia esigibilità	1.022.654,81	0,00	0,00 %	0,00	0,00 %
3	Altri fondi	73.003,81	0,00	0,00 %	0,00	0,00 %
<b>TOTALE IMPIEGHI</b>		<b>1.125.658,62</b>	<b>0,00</b>	<b>0,00 %</b>	<b>0,00</b>	<b>0,00 %</b>

SINTESI FINANZIARIA



## Lo stato di attuazione dei singoli programmi

## Debito pubblico

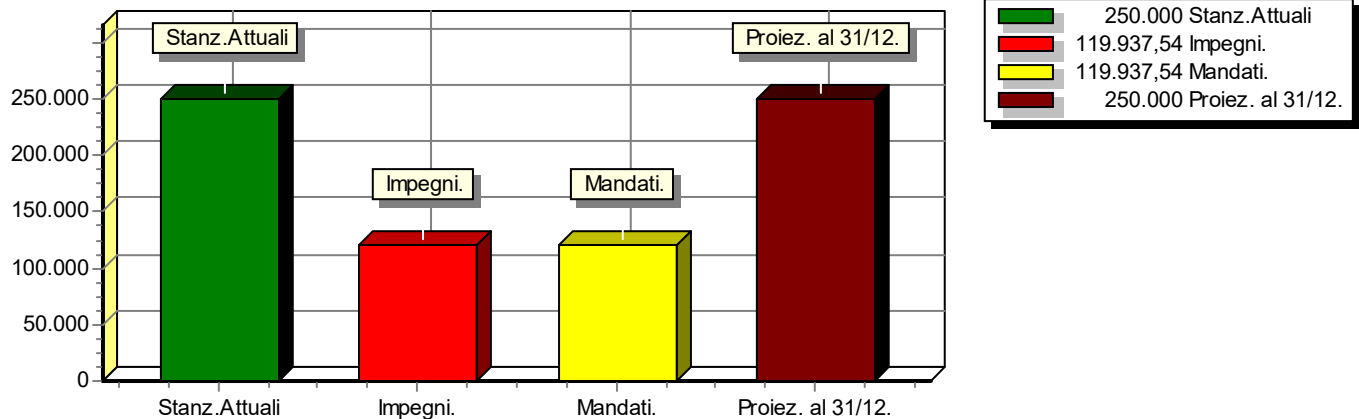
SINTESI FINANZIARIA DEL SINGOLO PROGRAMMA	Competenza		
	Stanz. Attuali	Impegni	Proiezione al 31/12
Corrente	250.000,00	119.937,54	250.000,00
Investimenti	0,00	0,00	0,00
Movimento Fondi	0,00	0,00	0,00
<b>TOTALE</b>	<b>250.000,00</b>	<b>119.937,54</b>	<b>250.000,00</b>

## COMPOSIZIONE DEL SINGOLO PROGRAMMA

Missione Debito pubblico

Pgm.	Descrizione	Previsioni	Impegni	% Imp.	Mandati	% Pag.
1	Quota interessi ammortamento mutui e prestiti obbligazionari	0,00	0,00	0,00 %	0,00	0,00 %
2	Quota capitale ammortamento mutui e prestiti obbligazionari	250.000,00	119.937,54	47,98 %	119.937,54	100,00 %
TOTALE IMPIEGHI		250.000,00	119.937,54	47,98 %	119.937,54	100,00 %

## SINTESI FINANZIARIA



**Lo stato di attuazione dei singoli programmi**

**Anticipazioni finanziarie**

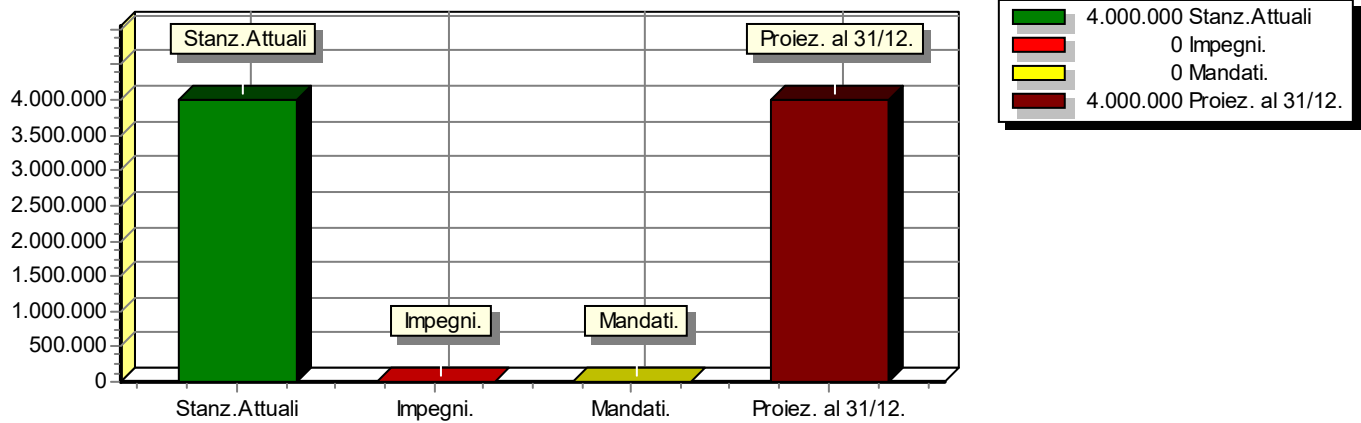
SINTESI FINANZIARIA DEL SINGOLO PROGRAMMA	Competenza		
	Stanz. Attuali	Impegni	Proiezione al 31/12
Corrente	0,00	0,00	0,00
Investimenti	0,00	0,00	0,00
Movimento Fondi	4.000.000,00	0,00	4.000.000,00
<b>TOTALE</b>	<b>4.000.000,00</b>	<b>0,00</b>	<b>4.000.000,00</b>

**COMPOSIZIONE DEL SINGOLO PROGRAMMA**

Missione **Anticipazioni finanziarie**

Pgm.	Descrizione	Previsioni	Impegni	% Imp.	Mandati	% Pag.
1	Restituzione anticipazione di tesoreria	4.000.000,00	0,00	0,00 %	0,00	0,00 %
TOTALE IMPIEGHI		4.000.000,00	0,00	0,00 %	0,00	0,00 %

**SINTESI FINANZIARIA**



**Lo stato di attuazione dei singoli programmi**

**Servizi per conto terzi**

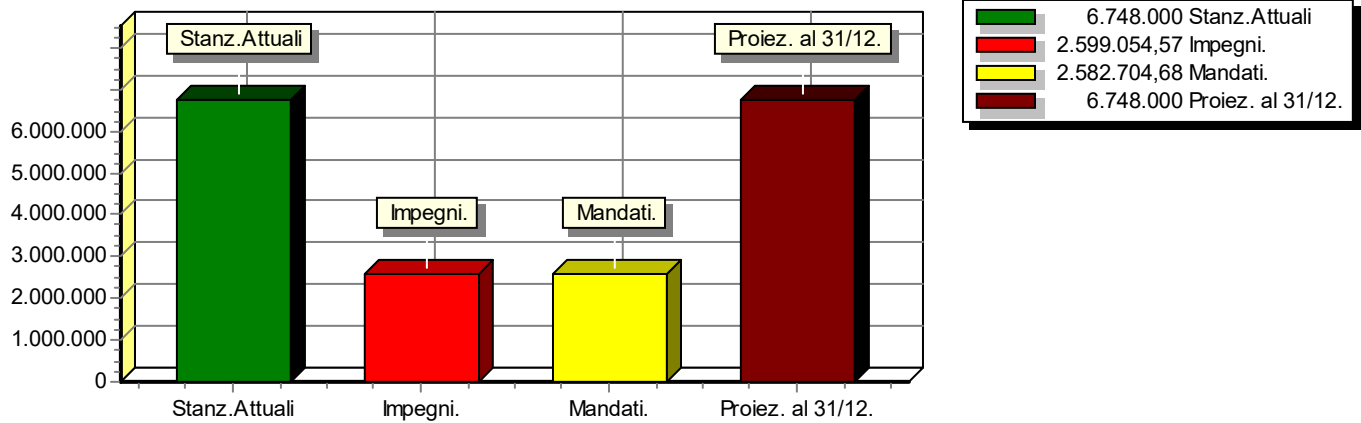
SINTESI FINANZIARIA DEL SINGOLO PROGRAMMA	Competenza		
	Stanz. Attuali	Impegni	Proiezione al 31/12
Corrente	0,00	0,00	0,00
Investimenti	0,00	0,00	0,00
Movimento Fondi	6.748.000,00	2.599.054,57	6.748.000,00
<b>TOTALE</b>	<b>6.748.000,00</b>	<b>2.599.054,57</b>	<b>6.748.000,00</b>

**COMPOSIZIONE DEL SINGOLO PROGRAMMA**

**Missione Servizi per conto terzi**

Pgm.	Descrizione	Previsioni	Impegni	% Imp.	Mandati	% Pag.
1	Servizi per conto terzi e Partite di giro	6.748.000,00	2.599.054,57	38,52 %	2.582.704,68	99,37 %
TOTALE IMPIEGHI		6.748.000,00	2.599.054,57	38,52 %	2.582.704,68	99,37 %

SINTESI FINANZIARIA



**Riequilibrio della gestione 2021**

Al momento le spese presumibili derivanti dalle passività potenziali e per debiti presunti sono coperte mediante un piano di riparto pluriennale facendo riferimento alle previsioni dell'apposito capitolo dedicato allo scopo 2168.

Naturalmente questa attività deve essere adeguatamente monitorata per minimizzare l'impatto di questi e di quelli futuri cercando di addivenire a componimenti bonari e possibili approvazione di piani di rientro pluriennale.

**Riequilibrio della gestione 2021**  
**La verifica sulle maggiori esigenze**

CONTENUTO DEL RIEQUILIBRIO - 2021	Maggiori esigenze di spesa	
	Parziale	Totale
<b>1. DEBITI FUORI BILANCIO</b>		
- Sentenze (Art.194, lett.a)	0,00	
- Disavanzi (Art.194, lett.b)	0,00	
- Ricapitalizzazione (Art.194, lett.c)	0,00	
- Espropri (Art.194, lett.d)	0,00	
- Altro (Art.194, lett.e)	0,00	
<b>2. DISAVANZO CONSUNTIVO 2020</b>		<b>0,00</b>
<b>3. DISAVANZO EMERGENTE2021</b>		
- Squilibrio gestione residui	0,00	
- Squilibrio gestione competenza	0,00	
<b>Maggiori esigenze di spesa</b>		

**Riequilibrio della gestione 2021**  
**Il finanziamento dell'eventuale riequilibrio**

Allo stato il maggiore debito per come quantificato in sede di rendiconto deve essere ripianato con le modalità indicate e pertanto salvo aggravii al momento non rilevati si conta di riuscire a far fronte allo stesso con la programmazione già adottata.

Sul capitolo dedicato è stata stanziata la somma di € 180.00 nel 2021, 145.000,00 nel 2022 e 2023.

FINANZIAMENTO DEL RIEQUILIBRIO - 2021	Risorse destinate al riequilibrio	
	Parziale	Totale
<b>1. DISPONIBILITA' DEL BILANCIO 2021</b>		
- Maggiori entrate correnti	0,00	
- Economie di spesa corrente	0,00	
<b>2. AVANZO DI AMMINISTRAZIONE ACCERTATO</b>		<b>0,00</b>
<b>3. DISAVANZO EMERGENTE 2022 / 2023</b>		
- Quota a carico del bilancio 2022	0,00	
- Quota a carico del bilancio 2023	0,00	
<b>4. ALIENAZIONE DEL PATRIMONIO DISPONIBILE</b>		<b>0,00</b>
<b>5. MUTUO A FINANZIAMENTO DEBITI FUORI BILANCIO PER INVESTIMENTI</b>		<b>0,00</b>
<b>Risorse destinate al riequilibrio</b>		

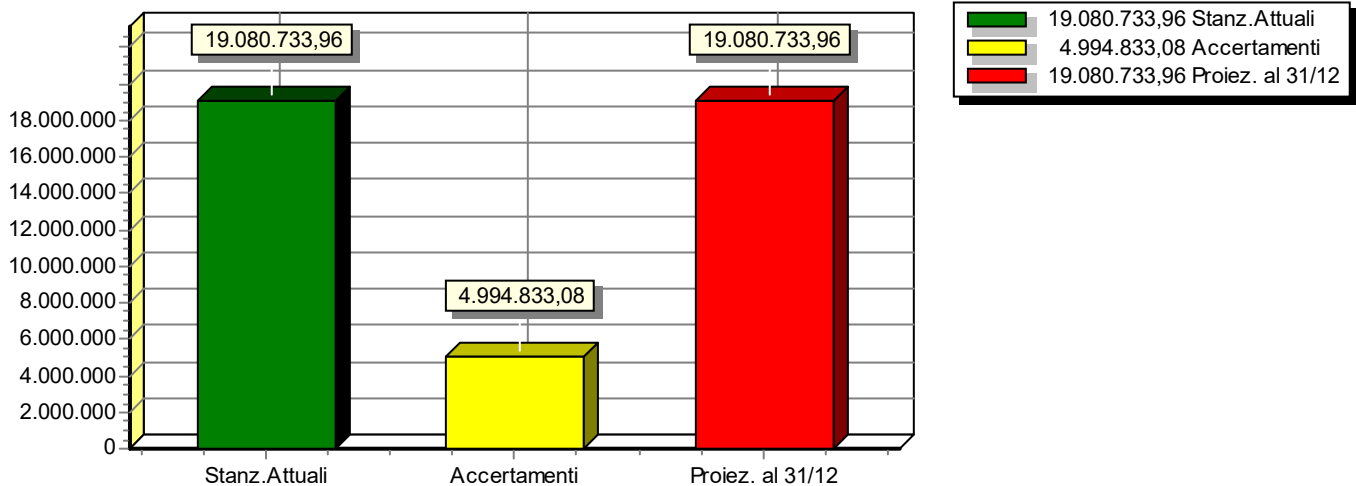


**Verifica dello stato di accertamento delle entrate**  
**Il riepilogo generale delle entrate 2021**

STATO DI ACCERTAMENTO GENERALE DELLE ENTRATE (Riepilogo delle entrate)	Competenza		% Accertato
	Stanz. attuali	Accertamenti	
Fondo Pluriennale vincolato per spese correnti	148.217,88	0,00	0,00 %
Fondo pluriennale vincolato per spese in conto capitale	744.934,65	0,00	0,00 %
Avanzo di Amministrazione	718.455,55	0,00	0,00 %
Entrate correnti di natura tributaria e contributiva	2.622.423,83	1.594.249,69	60,79 %
Trasferimenti correnti	700.643,11	190.361,61	27,17 %
Entrate extratributarie	1.732.253,94	215.590,98	12,45 %
Entrate in conto capitale	1.665.805,00	400.150,28	24,02 %
Entrate da riduzione di attività finanziarie			0,00 %
Accensione Prestiti	0,00	0,00	0,00 %
Anticipazioni da istituto tesoriere/cassiere	4.000.000,00	0,00	0,00 %
Entrate per conto terzi e partite di giro	6.748.000,00	2.594.480,52	38,45 %
<b>TOTALE</b>	<b>19.080.733,96</b>	<b>4.994.833,08</b>	<b>26,18 %</b>

ANDAMENTO TENDENZIALE DELLE ENTRATE (Riepilogo delle entrate)	Competenza		Scostamento
	Stanz. attuali	Proiezione al 31/12	
Fondo Pluriennale vincolato per spese correnti	148.217,88	148.217,88	0,00
Fondo pluriennale vincolato per spese in conto capitale	744.934,65	744.934,65	0,00
Avanzo di Amministrazione	718.455,55	718.455,55	0,00
Entrate correnti di natura tributaria e contributiva	2.622.423,83	2.622.423,83	0,00
Trasferimenti correnti	700.643,11	700.643,11	0,00
Entrate extratributarie	1.732.253,94	1.732.253,94	0,00
Entrate in conto capitale	1.665.805,00	1.665.805,00	0,00
Entrate da riduzione di attività finanziarie			0,00
Accensione Prestiti	0,00	0,00	0,00
Anticipazioni da istituto tesoriere/cassiere	4.000.000,00	4.000.000,00	0,00
Entrate per conto terzi e partite di giro	6.748.000,00	6.748.000,00	0,00
<b>TOTALE</b>	<b>19.080.733,96</b>	<b>19.080.733,96</b>	<b>0,00</b>

ANDAMENTO DELLE ENTRATE

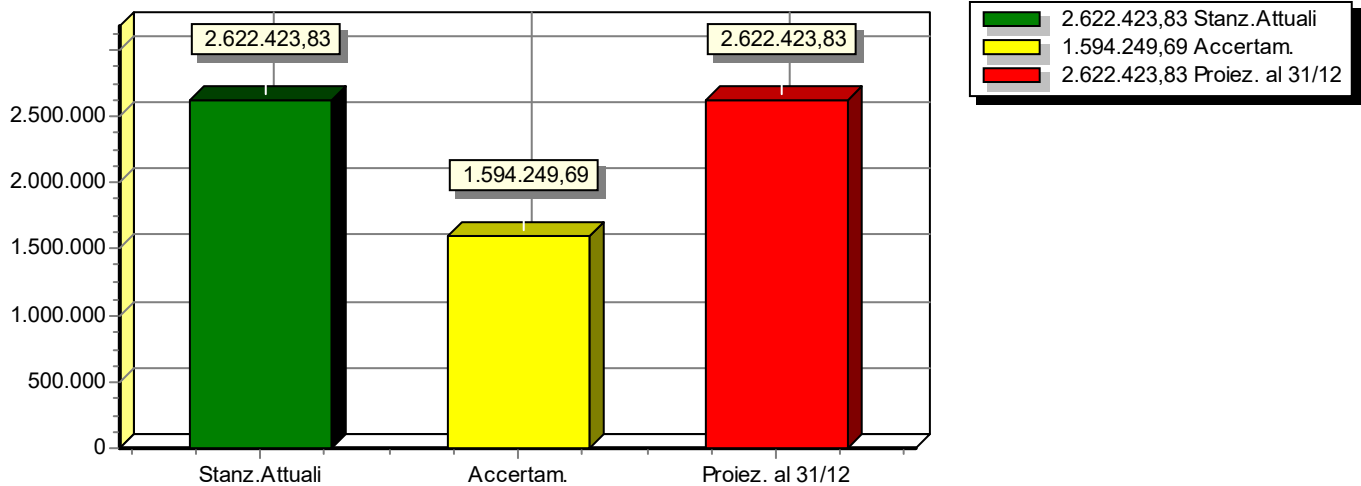


**Verifica sullo stato di accertamento delle entrate**  
**Entrate correnti di natura tributaria e contributiva**

STATO DI ACCERTAMENTO DELLE ENTRATE (Riepilogo delle entrate)	Competenza		% Accertato
	Stanz. attuali	Accertamenti	
Imposte, tasse e proventi assimilati	2.012.002,34	1.191.371,51	59,21 %
Tributi destinati al finanziamento della sanità			0,00 %
Tributi devoluti e regolati alle autonomie speciali			0,00 %
Compartecipazioni di tributi			0,00 %
Fondi perequativi da Amministrazioni Centrali	610.421,49	402.878,18	66,00 %
Fondi perequativi dalla Regione o Provincia autonoma			0,00 %
<b>TOTALE</b>	<b>2.622.423,83</b>	<b>1.594.249,69</b>	<b>60,79 %</b>

ANDAMENTO TENDENZIALE DELLE ENTRATE	Competenza		Scostamento
	Stanz.attuali	Proiez. al 31/12	
Imposte, tasse e proventi assimilati	2.012.002,34	2.012.002,34	0,00
Tributi destinati al finanziamento della sanità			0,00
Tributi devoluti e regolati alle autonomie speciali			0,00
Compartecipazioni di tributi			0,00
Fondi perequativi da Amministrazioni Centrali	610.421,49	610.421,49	0,00
Fondi perequativi dalla Regione o Provincia autonoma			0,00
<b>TOTALE</b>	<b>2.622.423,83</b>	<b>2.622.423,83</b>	<b>0,00</b>

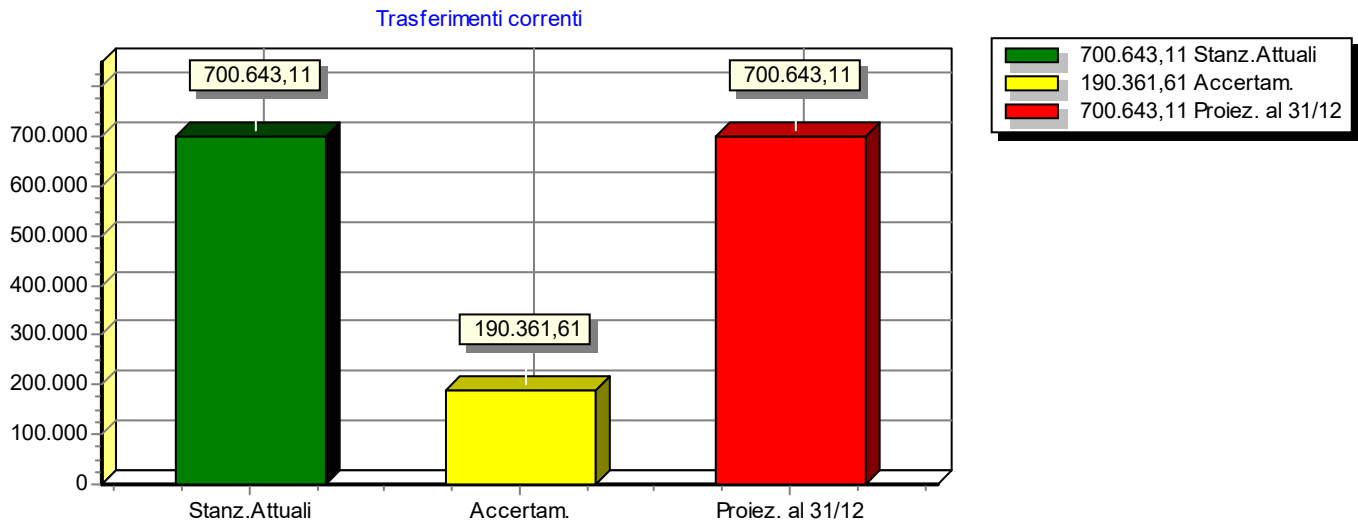
Entrate correnti di natura tributaria e contributiva



**Verifica sullo stato di accertamento delle entrate**  
**Trasferimenti correnti**

STATO DI ACCERTAMENTO DELLE ENTRATE (Riepilogo delle entrate)	Competenza		% Accertato
	Stanz. attuali	Accertamenti	
Trasferimenti correnti da Amministrazioni pubbliche	694.140,61	190.361,61	27,42 %
Trasferimenti correnti da Famiglie			0,00 %
Trasferimenti correnti da Imprese			0,00 %
Trasferimenti correnti da Istituzioni Sociali Private			0,00 %
Trasferimenti correnti dall'Unione Europea e dal Resto del Mondo	6.502,50	0,00	0,00 %
<b>TOTALE</b>	<b>700.643,11</b>	<b>190.361,61</b>	<b>27,17 %</b>

ANDAMENTO TENDENZIALE DELLE ENTRATE	Competenza		Scostamento
	Stanz. attuali	Proiez. al 31/12	
Trasferimenti correnti da Amministrazioni pubbliche	694.140,61	694.140,61	0,00
Trasferimenti correnti da Famiglie			0,00
Trasferimenti correnti da Imprese			0,00
Trasferimenti correnti da Istituzioni Sociali Private			0,00
Trasferimenti correnti dall'Unione Europea e dal Resto del Mondo	6.502,50	6.502,50	0,00
<b>TOTALE</b>	<b>700.643,11</b>	<b>700.643,11</b>	<b>0,00</b>

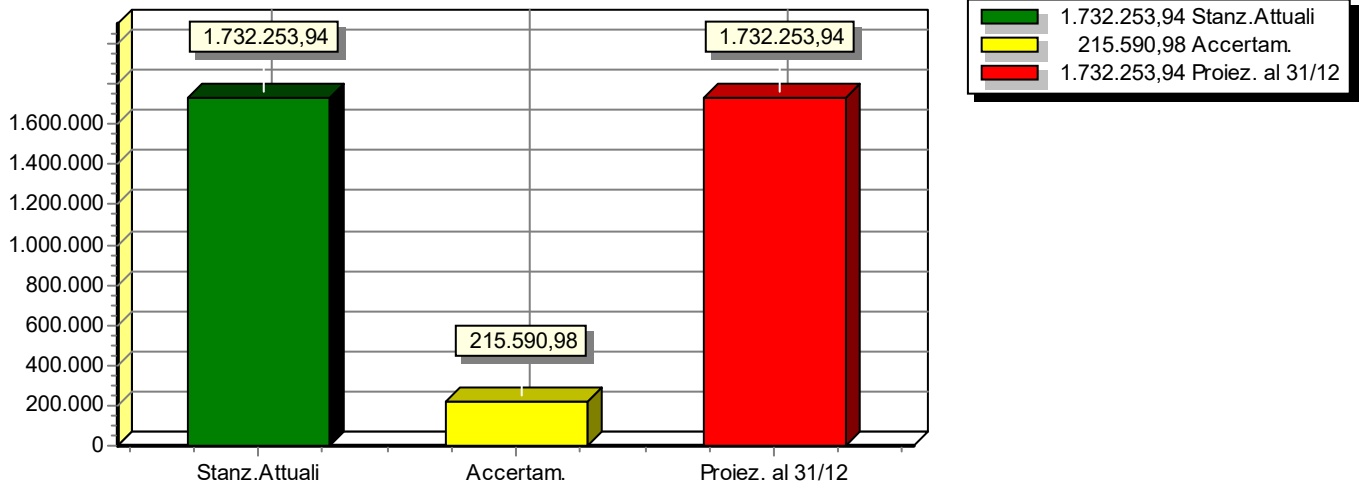


**Verifica sullo stato di accertamento delle entrate**  
**Entrate extratributarie**

STATO DI ACCERTAMENTO DELLE ENTRATE (Riepilogo delle entrate)	Competenza		% Accertato
	Stanz. attuali	Accertamenti	
Vendita di beni e servizi e proventi derivanti dalla gestione dei beni	1.461.323,54	154.761,66	10,59 %
Proventi derivanti dall'attività di controllo e repressione delle irregolarità e degli illeciti	81.165,00	14.804,03	18,24 %
Interessi attivi	500,00	0,25	0,05 %
Altre entrate da redditi da capitale	12.500,00	1.135,77	9,09 %
Rimborsi e altre entrate correnti	176.765,40	44.889,27	25,39 %
<b>TOTALE</b>	<b>1.732.253,94</b>	<b>215.590,98</b>	<b>12,45 %</b>

ANDAMENTO TENDENZIALE DELLE ENTRATE	Competenza		Scostamento
	Stanz. attuali	Proiez. al 31/12	
Vendita di beni e servizi e proventi derivanti dalla gestione dei beni	1.461.323,54	1.461.323,54	0,00
Proventi derivanti dall'attività di controllo e repressione delle irregolarità e degli illeciti	81.165,00	81.165,00	0,00
Interessi attivi	500,00	500,00	0,00
Altre entrate da redditi da capitale	12.500,00	12.500,00	0,00
Rimborsi e altre entrate correnti	176.765,40	176.765,40	0,00
<b>TOTALE</b>	<b>1.732.253,94</b>	<b>1.732.253,94</b>	<b>0,00</b>

Entrate extratributarie

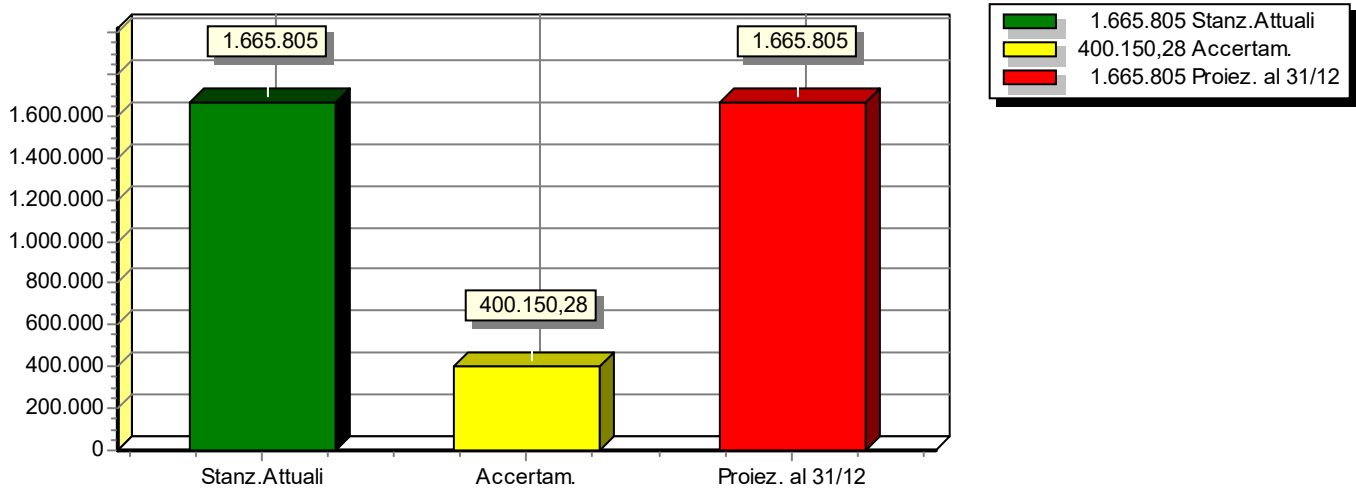


**Verifica sullo stato di accertamento delle entrate**  
**Entrate in conto capitale**

STATO DI ACCERTAMENTO DELLE ENTRATE (Riepilogo delle entrate)	Competenza		% Accertato
	Stanz. attuali	Accertamenti	
Tributi in conto capitale			0,00 %
Contributi agli investimenti	1.481.805,00	299.800,00	20,23 %
Altri trasferimenti in conto capitale	0,00	0,00	0,00 %
Entrate da alienazione di beni materiali e immateriali	90.000,00	37.008,47	41,12 %
Altre entrate in conto capitale	94.000,00	63.341,81	67,38 %
<b>TOTALE</b>	<b>1.665.805,00</b>	<b>400.150,28</b>	<b>24,02 %</b>

ANDAMENTO TENDENZIALE DELLE ENTRATE	Competenza		Scostamento
	Stanz.attuali	Proiez. al 31/12	
Tributi in conto capitale			0,00
Contributi agli investimenti	1.481.805,00	1.481.805,00	0,00
Altri trasferimenti in conto capitale	0,00	0,00	0,00
Entrate da alienazione di beni materiali e immateriali	90.000,00	90.000,00	0,00
Altre entrate in conto capitale	94.000,00	94.000,00	0,00
<b>TOTALE</b>	<b>1.665.805,00</b>	<b>1.665.805,00</b>	<b>0,00</b>

Entrate in conto capitale

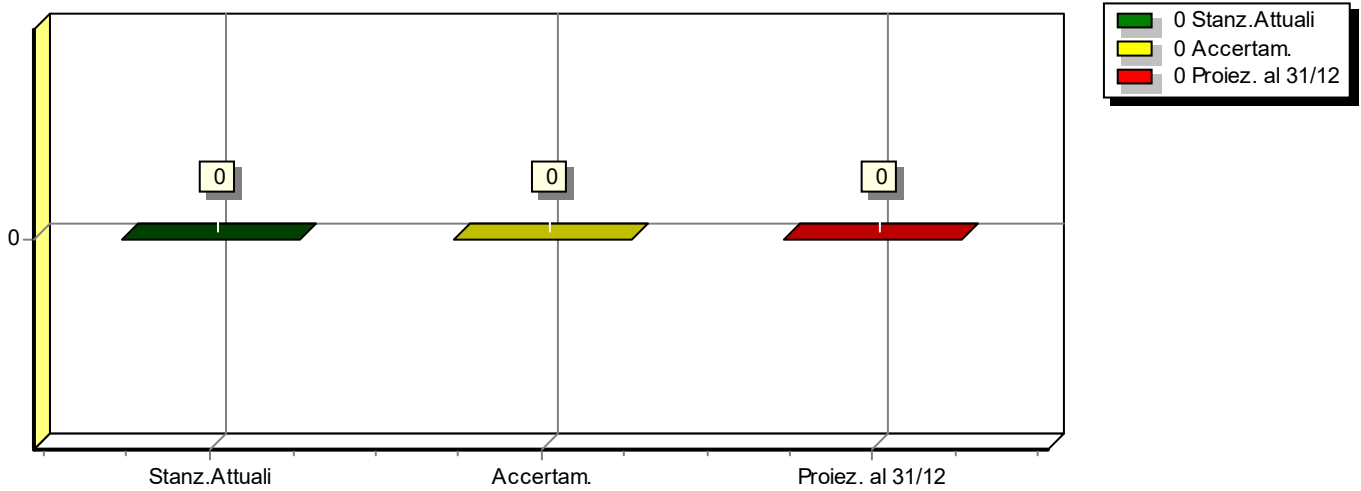


**Verifica sullo stato di accertamento delle entrate**  
**Entrate da riduzione di attività finanziarie**

STATO DI ACCERTAMENTO DELLE ENTRATE (Riepilogo delle entrate)	Competenza		% Accertato
	Stanz. attuali	Accertamenti	
Alienazione di attività finanziarie			0,00 %
Riscossione crediti di breve termine			0,00 %
Riscossione crediti di medio-lungo termine			0,00 %
Altre entrate per riduzione di attività finanziarie			0,00 %
<b>TOTALE</b>	0,00	0,00	0 %

ANDAMENTO TENDENZIALE DELLE ENTRATE	Competenza		Scostamento
	Stanz.attuali	Proiez. al 31/12	
Alienazione di attività finanziarie			0,00
Riscossione crediti di breve termine			0,00
Riscossione crediti di medio-lungo termine			0,00
Altre entrate per riduzione di attività finanziarie			0,00
<b>TOTALE</b>	0,00	0,00	0,00

Entrate da riduzione di attività finanziarie

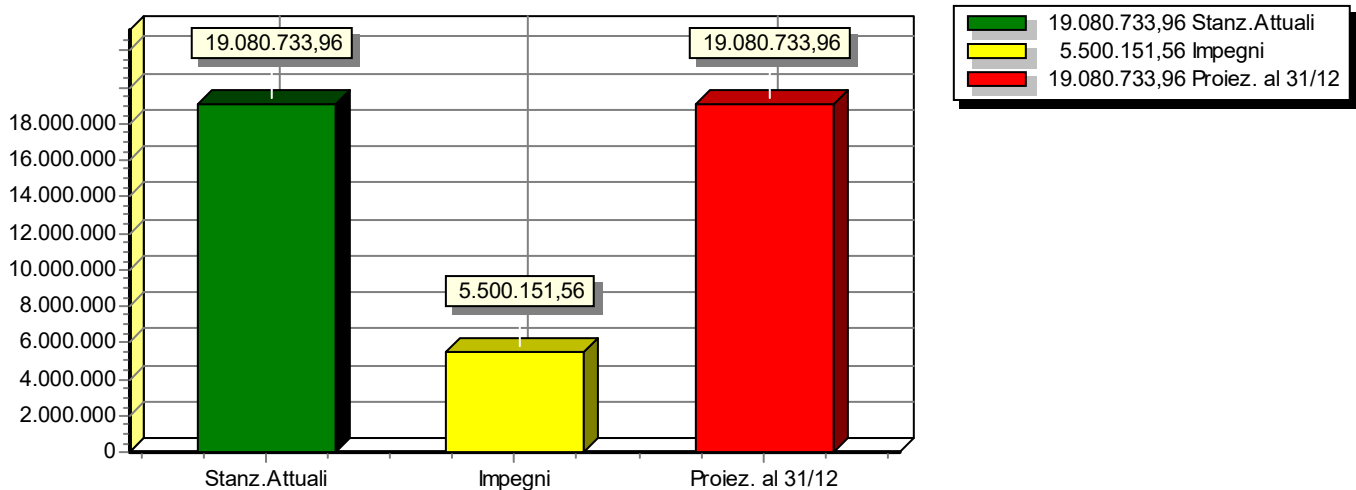


**Verifica dello stato di impegno delle uscite  
Il riepilogo generale delle uscite 2021**

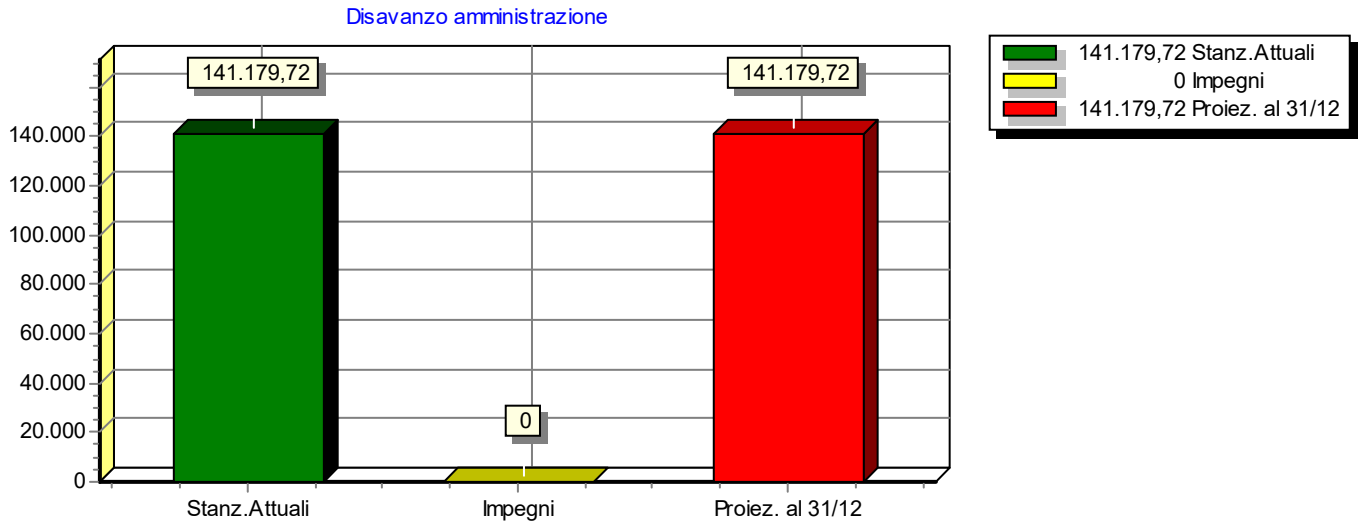
STATO DI IMPEGNO GENERALE DELLE USCITE (Riepilogo delle uscite)	Competenza		% Impegnato
	Stanz. attuali	Impegni	
Disavanzo amministrazione	141.179,72	0,00	0,00 %
Spese correnti	4.812.359,04	1.668.135,03	34,66 %
Spese in conto capitale	2.410.739,65	1.113.024,42	46,17 %
Spese per incremento attività finanziarie			0,00 %
Rimborso Prestiti	968.455,55	119.937,54	12,38 %
Chiusura Anticipazioni ricevute da istituto tesoriere/cassiere	4.000.000,00	0,00	0,00 %
Uscite per conto terzi e partite di giro	6.748.000,00	2.599.054,57	38,52 %
<b>TOTALE</b>	<b>19.080.733,96</b>	<b>5.500.151,56</b>	<b>28,83 %</b>

ANDAMENTO TENDENZIALE DELLE USCITE (Riepilogo delle uscite)	Competenza		Scostamento
	Stanz. attuali	Proiezione al 31/12	
Disavanzo amministrazione	141.179,72	141.179,72	0,00
Spese correnti	4.812.359,04	4.812.359,04	0,00
Spese in conto capitale	2.410.739,65	2.410.739,65	0,00
Spese per incremento attività finanziarie			0,00
Rimborso Prestiti	968.455,55	968.455,55	0,00
Chiusura Anticipazioni ricevute da istituto tesoriere/cassiere	4.000.000,00	4.000.000,00	0,00
Uscite per conto terzi e partite di giro	6.748.000,00	6.748.000,00	0,00
<b>TOTALE</b>	<b>19.080.733,96</b>	<b>19.080.733,96</b>	<b>0,00</b>

ANDAMENTO DELLE USCITE



**Verifica sullo stato di impegno delle uscite  
Disavanzo amministrazione**



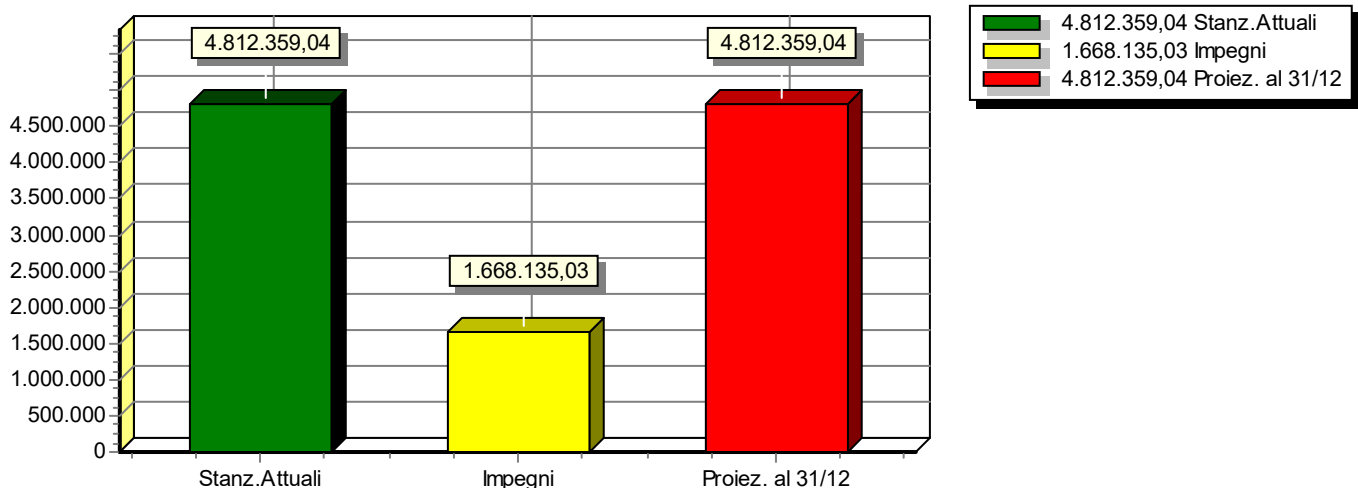


**Verifica sullo stato di impegno delle uscite**  
**Spese correnti**

STATO DI IMPEGNO DELLE SPESE (Riepilogo delle uscite)	Competenza		% Impegnato
	Stanz. attuali	Impegni	
Redditi da lavoro dipendente	757.606,14	366.341,41	48,36 %
Imposte e tasse a carico dell'ente	55.171,42	25.468,40	46,16 %
Acquisto di beni e servizi	2.274.414,98	1.024.614,26	45,05 %
Trasferimenti correnti	156.999,00	18.285,77	11,65 %
Trasferimenti di tributi			0,00 %
Fondi perequativi			0,00 %
Interessi passivi	172.210,70	80.832,09	46,94 %
Altre spese per redditi da capitale			0,00 %
Rimborsi e poste correttive delle entrate	29.498,18	10.854,70	36,80 %
Altre spese correnti	1.366.458,62	141.738,40	10,37 %
<b>TOTALE</b>	<b>4.812.359,04</b>	<b>1.668.135,03</b>	<b>34,66 %</b>

ANDAMENTO TENDENZIALE DELLE SPESE	Competenza		Scostamento
	Stanz. attuali	Proiez. al 31/12	
Redditi da lavoro dipendente	757.606,14	757.606,14	0,00
Imposte e tasse a carico dell'ente	55.171,42	55.171,42	0,00
Acquisto di beni e servizi	2.274.414,98	2.274.414,98	0,00
Trasferimenti correnti	156.999,00	156.999,00	0,00
Trasferimenti di tributi			
Fondi perequativi			
Interessi passivi	172.210,70	172.210,70	0,00
Altre spese per redditi da capitale			
Rimborsi e poste correttive delle entrate	29.498,18	29.498,18	0,00
Altre spese correnti	1.366.458,62	1.366.458,62	0,00
<b>TOTALE</b>	<b>4.812.359,04</b>	<b>4.812.359,04</b>	<b>0,00</b>

Spese correnti

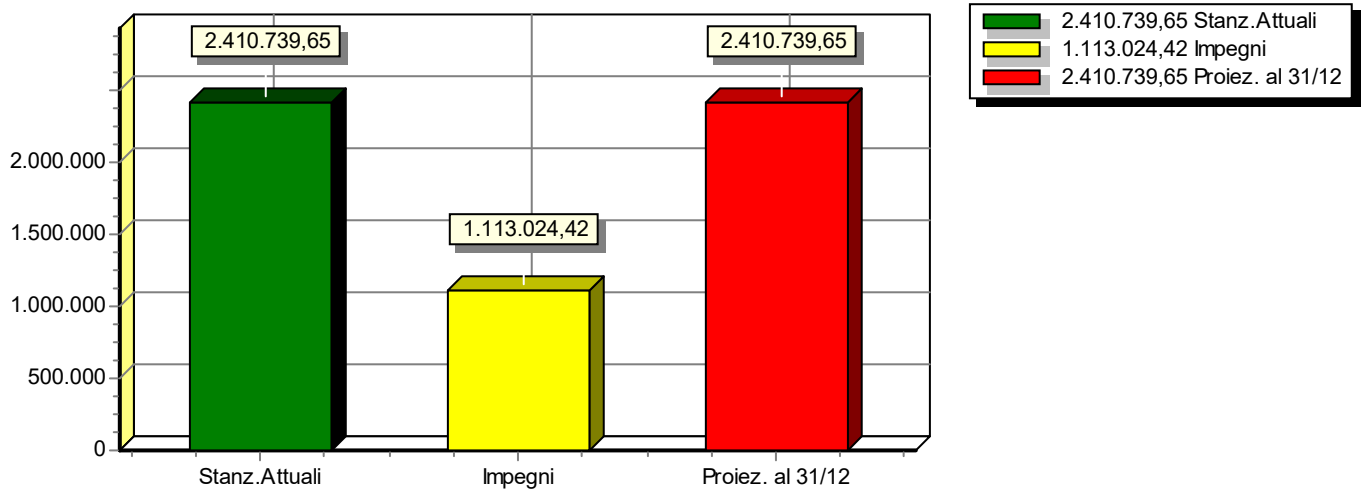


**Verifica sullo stato di impegno delle uscite  
Spese in conto capitale**

STATO DI IMPEGNO DELLE SPESE (Riepilogo delle uscite)	Competenza		% Impegnato
	Stanz. attuali	Impegni	
Tributi in conto capitale a carico dell'ente			0,00 %
Investimenti fissi lordi e acquisto di terreni	2.410.739,65	1.113.024,42	46,17 %
Contributi agli investimenti	0,00	0,00	0,00 %
Altri trasferimenti in conto capitale			0,00 %
Altre spese in conto capitale	0,00	0,00	0,00 %
<b>TOTALE</b>	<b>2.410.739,65</b>	<b>1.113.024,42</b>	<b>46,17 %</b>

ANDAMENTO TENDENZIALE DELLE SPESE	Competenza		Scostamento
	Stanz.attuali	Proiez. al 31/12	
Tributi in conto capitale a carico dell'ente			
Investimenti fissi lordi e acquisto di terreni	2.410.739,65	2.410.739,65	0,00
Contributi agli investimenti	0,00	0,00	0,00
Altri trasferimenti in conto capitale			
Altre spese in conto capitale	0,00	0,00	0,00
<b>TOTALE</b>	<b>2.410.739,65</b>	<b>2.410.739,65</b>	<b>0,00</b>

Spese in conto capitale

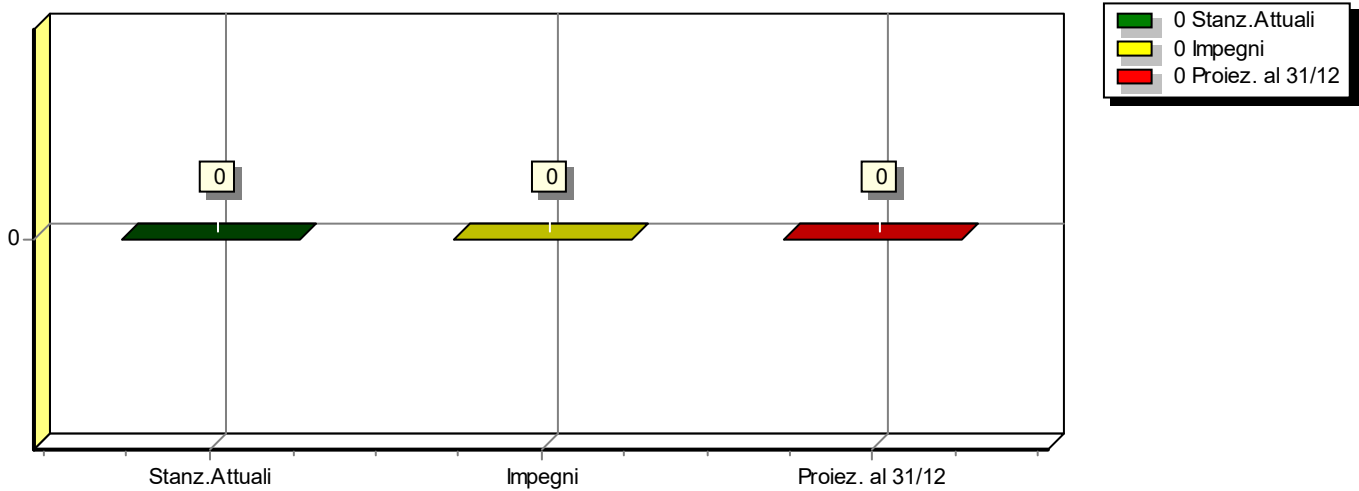


**Verifica sullo stato di impegno delle uscite  
Spese per incremento attività finanziarie**

STATO DI IMPEGNO DELLE SPESE (Riepilogo delle uscite)	Competenza		% Impegnato
	Stanz. attuali	Impegni	
Acquisizioni di attività finanziarie			0,00 %
Concessione crediti di breve termine			0,00 %
Concessione crediti di medio-lungo termine			0,00 %
Altre spese per incremento di attività finanziarie			0,00 %
<b>TOTALE</b>	0,00	0,00	0 %

ANDAMENTO TENDENZIALE DELLE SPESE	Competenza		Scostamento
	Stanz.attuali	Proiez. al 31/12	
Acquisizioni di attività finanziarie			0,00
Concessione crediti di breve termine			0,00
Concessione crediti di medio-lungo termine			0,00
Altre spese per incremento di attività finanziarie			0,00
<b>TOTALE</b>	0,00	0,00	0,00

Spese per incremento attività finanziarie



# Ricognizione sui programmi e sugli equilibri di bilancio

## Indice degli argomenti trattati

	Pag.
Contenuto della ricognizione e logica espositiva	1.1
Fonti finanziarie e utilizzi economici	2.1
La verifica degli equilibri nella gestione dei residui: quadro di sintesi	3.1
Lo stato di attuazione dei programmi: quadro di sintesi	4.1
Il bilancio suddiviso nelle componenti	5.1
Lo stato di attuazione dei singoli programmi	6.1
Riequilibrio della gestione	7.1
Il finanziamento dell'eventuale riequilibrio	8.1
Verifica dello stato di accertamento delle entrate	9.1
Verifica dello stato di impegno delle uscite	10.1